

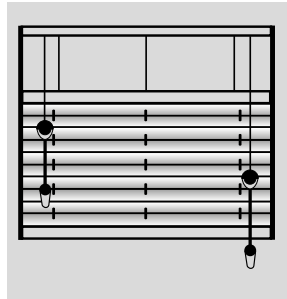
sunway® | exclusieve
raambekleding

duette® & plissé shades
techniek



Stofsoorten en eigenschappen

- Pagina 4 De collectie
- Pagina 5 Kindveiligheid
- Pagina 6 Annulering, Service, Garantie, Etiketinformatie
- Pagina 7 Bestellen, reinigen en onderhoud
- Pagina 8 Stofsoorten & eigenschappen



Modelcodering / bedieningsvormen

- Pagina 11 Modelcodering
- Bedieningsvormen



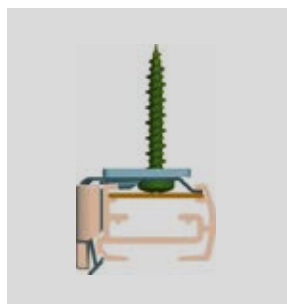
Modeloverzicht

- Pagina 13 Modeloverzicht
- Pagina 17 Overzicht systemen
- Pagina 18 A-modellen
- Pagina 28 B-modellen
- Pagina 31 TruFit™
- Pagina 32 FrameFit
- Pagina 34 Dakraam DP100
- Pagina 35 P-modellen



Systeem informatie

- Pagina 36 Overlap en Pakkethoogte



Meten & Monteren

- Pagina 33 FrameFit
- Pagina 37 Meten algemeen
- Pagina 38 TruFit™
- Dakraam Type DP100
- Pagina 39 Koordslot en hoeksituaties
- Pagina 40 Montage opties
- Pagina 42 Profielen

sunway® plissé & duette® collectie

DE COLLECTIE

Duette® Shades

Duette® Shades bestaan uit twee lagen stof die samen een honingraatstructuur vormen. Deze structuur zorgt voor een aantal effectieve en functionele eigenschappen.

- Isolerend: u kunt op stookkosten besparen in de winter
- Reductie van warmteopname in de zomer
- Verbeterde akoestiek in huis

Naast functioneel zijn Duette® Shades ook decoratief.

Het aanbod in stoffen is groot.

Mooie kwaliteiten, exclusieve kleuren, diverse transparanties en drie plooi breedtes: 25 mm, 32 mm en 64 mm.

Duette® Shades kunnen prima gecombineerd worden met een andere Duette® Shade, een Plissé Shade of een Parametre® Shade.

U kunt kiezen uit verschillende modellen en bedieningsopties, die allen kindveilig zijn.

Parametre® Shades

SUNWAY® biedt u een bijzonder type raamdecoratie: Parametre® Shades & Roomdivider. Dit is een bijzonder 3D lichtgewicht materiaal met uitgestanste patronen, waardoor een unieke celstructuur ontstaat. Het patroon zorgt voor een speels effect.

Parametre® Shades kunnen goed gecombineerd worden met Duette® Shades.

Plissé Shades

Plissé Shades bestaan uit mooie geplooiden stoffen in verschillende transparanties, van transparant tot verduisterend. Plissé stoffen zijn leverbaar op 20 mm en 32 mm plooi breedte. Plissé Shades zijn net als Duette® Shades zeer goed toepasbaar in afwijkende raamvormen, zoals ronde, schuine en driehoekige ramen.

Vanzelfsprekend zijn alle bedieningsvormen kindveilig.

Wij wensen u en uw klant veel inspiratie met deze collectie.



algemene informatie


KINDVRIENDELIJKE SUNWAY® RAAMBEKLEDING

Kindveiligheid

Opgroeiende kinderen zijn nieuwsgierig naar de wereld om hen heen. En dat betekent dat gewone huishoudelijke zaken, zoals uw raambekleding, opeens een potentieel gevaar kunnen vormen. Bij SUNWAY® beschouwen we kindveiligheid als onze hoogste prioriteit. Het veiliger maken van onze raambekleding voor huishoudens met kleuters en jonge kinderen vormt daarom een integraal onderdeel van onze ontwerpfilosofie.

SUNWAY® raambekleding voldoet altijd aan de minimum vereisten zoals voorgeschreven door de Europese norm EN 13120. Daarnaast ontwikkelen we voortdurend nieuwe en kindvriendelijke producten die uw interieur verfraaien en het gebruikscomfort verhogen.

Als gevolg van de wijzigingen in de Europese norm hebt u mogelijk enige wijzigingen aan uw raambekleding opgemerkt. De standaard bedieningslengte voor de meeste raambekleding met koord- of kettingbediening is teruggebracht tot maximaal 1 meter, om het risico op letsel bij jonge kinderen te beperken.



Algemeen advies

SUNWAY® wil kopers en gebruikers van raambekleding bewust maken van de risico's die loshangende koorden en kettingen voor jonge kinderen kunnen vormen. De volgende richtlijnen dienen daarom altijd in acht genomen te worden:

- Laat jonge kinderen niet zonder toezicht in een potentieel onveilige omgeving spelen
- Jonge kinderen kunnen verstrikt raken in de lus van de trekkoorden, kettingen en koorden waarmee de raambekleding bediend wordt. Houd deze daarom altijd buiten bereik van kinderen. Kies, in een omgeving met kinderen, bij voorkeur voor een koord- of kettingloze bedieningsoptie.
- Plaats bedden, wiegen en ander meubilair uit de buurt van ramen en raambekleding, zodat kinderen hier niet bij kunnen.
- Installeer en gebruik de bijgeleverde onderdelen voor kindveiligheid overeenkomstig de installatie-instructies om ieder risico te voorkomen.

Oplossingen

De Duette®, Plissé en Parametre® shades in deze collectie zijn voorzien van een kindveilige bediening.

De bedieningskoorden/bedieningsketting dient met de bijgeleverde onderdelen voor kindveiligheid bevestigd te worden.

De bedieningsvormen met Handgreep, LiteRise®, SmartCord, en Elektrische bediening zijn tevens kindveilige oplossingen..

Type	Oplossing	Zonwering hoogte	Installatie hoogte bekend	Max. bedienings lengte
Kettingsysteem	Verbreekbare kettingverbinder		ja	Installatie hoogte +/- 60 cm
			nee	2/3 product hoogte
	Kettingspanner	Blinds > 250 cm	ja	Installatie hoogte +/- 150 cm
			nee	Product hoogte +/- 150 cm
		Blinds < 250 cm	ja	Installatie hoogte +/- 150 cm
			nee	max 100 cm
Koordbediend	Koordkikker	Blinds > 250 cm	ja	Installatie hoogte +/- 150 cm
			nee	Product hoogte +/- 150 cm
		Blinds < 250 cm	ja	Installatie hoogte +/- 150 cm
			nee	max 100 cm

WAARSCHUWING

- Jonge kinderen kunnen verstrikt raken in de lus van de trekkoorden, kettingen, banden en koorden, waarmee de raambekleding bediend wordt. Ook kunnen ze koorden om hun hals wikkelen.
- Houd om wurging en verstriking te voorkomen, de koorden buiten het bereik van jonge kinderen.
- Plaats bedden, wiegen en ander meubilair uit de buurt van ramen en raambekleding, zodat kinderen hier niet bij kunnen.
- Knoop de koorden niet aan elkaar. Zorg dat de koorden niet verstrengeld raken of een lus vormen.
- Installeer en gebruik de bijgeleverde onderdelen voor kindveiligheid overeenkomstig de installatie-instructies om het risico op verstikking en verstrengeling te verkleinen.



In overeenstemming met EN 13120

algemene informatie

PRIJSBEPALING

De prijzen zijn consumenten adviesprijzen in euro's, inclusief btw. Prijzen voor tussenliggende maten worden naar boven afgerond.

WIJZIGEN OF ANNULEREN VAN EEN ORDER

Wijzigen of annuleren van een order kan uitsluitend schriftelijk en binnen 24 uur na ontvangst van de orderbevestiging.

Op uw e-mail of fax dient u duidelijk te vermelden:

WIJZIGING of ANNULERING

SERVICE

Mocht het product, ondanks de grootste zorg die er bij de productie aan is besteed, gebreken vertonen (materialen of fabricagefouten) dan dient u dit direct aan uw SUNWAY® leverancier te melden.

Deze zal de klacht beoordelen en eventueel ter plekke repareren, meenemen voor reparatie of voor reparatie opsturen naar SUNWAY®.

Indien producten ter reparatie worden opgestuurd zal de claim alleen in behandeling genomen worden wanneer de producten deugdelijk verpakt zijn. SUNWAY® zal in alle gevallen in staat gesteld moeten worden eventuele klachten te herstellen.

Transportschade dient binnen 48 uur bij SUNWAY® gemeld te worden.

Transportschade die na 48 uur wordt gemeld kunnen wij helaas niet meer accepteren.

GARANTIE

SUNWAY® geeft 2 jaar volledige garantie op materiaal- en assemblage fouten. Voor meer informatie, zie onze leveringsvoorwaarden. Wijzigingen in materialen, samenstellingen, onderdelen, uitvoeringen, kleuren, confection en assemblage zijn zonder aankondigingen voorbehouden. De kleurstenen in het boek kunnen enigszins afwijken.

ETIKETINFORMATIE

Onder elk staal staat informatie.

Voorbeeld Duette informatie.

6408 Batiste Opaque: Kleurnummer en naam
32 mm: Plooi breedte



Gewichtsklasse

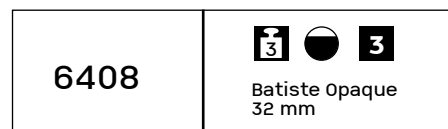


Transparantie



Prijsgroep

Voorbeeld Duette etiket in Duette Swatch:



Voorbeeld Plissé informatie.

7791 Corsica: Kleurnummer en naam
↔ Stofbreedte



Modellen



Bijzonderheden



Gewichtsklasse



Transparantie



Prijsgroep

algemene informatie

BESTELLEN

Op de website dealers.sunway.nl staat het bestelformulier voor Duette®, plissé en Parametre® shades.

Ordergegevens bij A en B modellen:

- uw referentie, klantnummer, factuur en afleveradres
- aantal producten
- Duette®, plissé of Parametre
- stof (kleur)nummer
- model type
- breedte x hoogte in mm
- installatiehoogte in mm
- dagmaten of blijvende maten
- bedieningszijde (evt. lengte bedieningsstang en koordlengte)
- elektrische opties
- indien gewenst, wandsteunen/klemsteunen voor (kunststof) draaikiepramen
- optioneel: afwijkende kleur rail
- optioneel: zijprofielen A1/S1/S3 (type zijprofiel vermelden)
- plaatsing in de dag of op de dag
- bij combi-uitvoering opgeven welke stof boven en welke stof onder komt
- steunenoptie

Extra opgeven DP 100 modellen:

- voor Velux® en Fakro® ramen: Naam en typenummer van het dakraam (bijvoorbeeld: Velux® GGL M04)
- voor overige ramen: Type raamlijst 90°, 96° of 102°
- kleur zijprofielen
- optioneel: bedieningsstang en lengte
- maat van raam (zie pagina 33).

Extra opgeven bij P (plafond) modellen:

- lengte bedienings- of slingerstang

Extra opgeven bij speciale modellen:

- Bij drie-, vijf- en zeshoekige modellen altijd de basisbreedte, schuine zijde(n), kleinste en grootste hoogte opgeven en een tekening meesturen.

Direct Connect

U kunt ook uw orders plaatsen in het online bestelsysteem Direct Connect. Hier plaatst en beheert u 24/7 eenvoudig uw orders, maakt u offertes en berekent u uw prijzen.

Log in op directconnect.sunway.nl

Wilt u zich ook aanmelden voor Direct Connect? Stuur dan een mail naar online@sunway.nl

REINIGEN EN ONDERHOUD

Reinigen en onderhoud Duette® en plissé



De meeste stoffen uit deze collectie zijn antistatisch en trekken nagenoeg geen stof aan.

Voor het reinigingsadvies verwijzen wij u naar het collectieoverzicht.

Aanwijzingen voor het wassen van Duette® shades

- Neem de shade compleet met rail uit de steunen.
- Maak een sopje met een niet-synthetisch fijnwasmiddel (max. 30°).
- Laat de shade in uitgevouwen toestand weken (max. 60 minuten).
- Let op dat de plooien niet kreuken.
- Spoel de shade aan beide zijden af met de douchekop.
- Trek de shade op, zodat de plooien op de juiste manier worden gevouwen.
- Druk de boven- en onderrail stevig tegen elkaar aan, om overtollig water te verwijderen.
- Plaats de shade weer terug in de steunen en laat de stof tot een pakket van ca. 30 cm uithangen.
- Trek de shade regelmatig op totdat de stof droog is.
Let op: Elektromotoren mogen niet in aanraking komen met water.

Reinigen en onderhoud Parametre®



Wij adviseren om de stof regelmatig schoon te maken met een plumeau of een zachte borstel.

algemene informatie

STOFSOORTEN & EIGENSCHAPPEN

Duette® shades

Duette® shades bestaan uit twee lagen stof die samen een gesloten honingraatstructuur (D-cel) vormen. Deze structuur geeft het product isolerende eigenschappen, waardoor zomerhitte geweerd wordt en 's winters de behaaglijke warmte vastgehouden wordt.

Duette® shades zijn leverbaar in drie plooi breedtes: 25 mm, 32 mm en 64 mm. Ze hebben geen zichtbare koorden en zijn ook geschikt voor afwijkende raamvormen. De Duette® shade met 64 mm plooi breedte is uitstekend geschikt voor grote raampartijen.

Door de stabiele D-cel hangt de Duette® shade aan raanzijde vlak waardoor de plooien in neergelaten toestand aan interieurzijde altijd evenredig verdeeld zijn.

SUNWAY biedt u een ruime keuze uit verschillende Duette® stoffen, in verschillende kwaliteiten en transparanties en in actuele en exclusieve kleuren.

Duette® shades zijn tijdloze producten die passen in ieder interieur.



25 mm Duette® shade



32 mm Duette® shade



64 mm Duette® shade



64 mm Burlesque Sheer Architella® shade

Plissé

Plissé shades bestaan uit geplooid stoffen. Behalve functioneel zijn ze ook zeer decoratief. Plissé shades zijn leverbaar in een elegante plooi breedte van 20 mm of in een plooi breedte van 32 mm. De SUNWAY plissé collectie biedt u een ruime keuze uit verschillende stofkwaliteiten, van transparant tot verduisterend. Sommige stoffen hebben een vuilwerende (Dustblock®), warmtewerende (Topar®) of gemetalliseerde coating. Plissé shades zijn bij uitstek geschikt voor afwijkende raamvormen.

Er is een ruime keuze aan stofcombinatiemogelijkheden voor dag- en nacht toepassing (model AO30). Ook een combinatie met bijvoorbeeld 25 mm of 32 mm Duette® black-out stoffen behoort tot de mogelijkheden.



20 mm plissé shade



32 mm plissé shade

Parametre® shades

De Parametre® shade is een exclusieve raamdecoratie. Het bestaat uit een lichtgewicht polyester materiaal met uitgestanst patroon waardoor een unieke 3D celstructuur in het materiaal ontstaat. Parametre® shades zijn leverbaar in een plooi breedte van 64 mm. Parametre® geeft uw interieur een bijzondere uitstraling. Het is zeer decoratief en laat u spelen met licht en schaduw, met ruimte en sfeer.

U kunt Parametre® shades combineren met een 32 mm of 64 mm Duette® shade (model AO 30).

Parametre® shades zijn goed toepasbaar in zowel de particuliere als zakelijke markt.

Daarnaast zijn Parametre® shades ook zeer geschikt voor toepassing als room divider, denk hierbij aan een scheiding tussen werkplekken op kantoor of een visuele afscheiding van een vergaderzaal of receptiebalie, presentatieruimtes, showrooms en etalages of voor het creëren van een afgescheiden werkplek in de woonkamer. Parametre® shades bieden u de optimale combinatie van functionaliteit en design.



Parametre® shades

algemene informatie

STOFSOORTEN & EIGENSCHAPPEN

Transparantie



In deze collectie onderscheiden we vier transparanties:



Transparant. Er kan vrijwel volledig door de stof heen gekeken worden.



Half transparant. Stof laat wel daglicht door, maar stof is zichtdicht.



Dicht. Stof laat nauwelijks licht door en is zichtdicht.



Black-Out. Stof laat geen licht door en is zichtdicht.

De bovenstaande pictogrammen worden vermeld onder de stalen en in het collectie-overzicht. Ze geven een indicatie van de transparantie gradaties.

Gemetalliseerd



Sommige plisséstoffen zijn aan de achterzijde voorzien van een gemetalliseerde coating. Deze coating zorgt voor extra licht- en warmtewering. Gemetalliseerde stoffen zijn niet geschikt voor vochtige ruimtes.

Brandvertragend



Stoffen voorzien van dit pictogram hebben brandvertragende eigenschappen. Dit betekent dat de stoffen zelfdovend zijn zodra de vuurhaard wordt weggehaald.

In deze collectie kennen we twee normen:

- De Duitse norm volgens DIN 4102 (B1).
- De Franse norm volgens NF P 92-503 (M1).

De stoffen die voldoen aan de norm B1 of M1 zijn onderworpen aan verschillende tests en hebben een certificaat gekregen.

Attest op aanvraag

Topar®Finish



Een aantal plissé stoffen uit deze collectie zijn behandeld met de Topar® finish.

Deze finish is aangepast aan de kleur van de stof, zorgt voor een hoge lichtreflectie en een vermindering van warmtetransmissie tot 30 % ten opzichte van nietbehandelde stoffen.

Stoffen behandeld met de Topar® finish zijn niet vatbaar voor verontreinigingen zoals insectenutwerpselen en condenswater. Ze zijn bestand tegen alkalische schoonmaakmiddelen die bij het wassen van ramen met de stof in contact kunnen komen.

Daarom zijn plissé stoffen voorzien van de Topar® finish bijzonder geschikt voor in serres en lichtkoepels.

DustBlock™



Plissé stoffen met het DustBlock™ logo zijn voorzien van een speciale finish die de stof beschermt tegen droog vuil zoals stof en rook.

Het biedt ook bescherming tegen vloeistoffen op water- of oliebasis zoals koffie, wijn, melk en ketchup. Tevens verlengt de DustBlock™ finish de levensduur van het product.

De beschermende werking van de DustBlock™ finish blijft ook na reiniging behouden, en werkt aan beide zijden van de stof.

Reflectiewaarde



De reflectiewaarde geeft aan hoeveel licht en warmte direct door het toegepaste materiaal wordt teruggekaatst.

Hoe hoger de reflectiewaarde, hoe beter de warmtewering.

Lichte kleuren hebben een hogere reflectiewaarde dan donkere kleuren.

Reflectiewaarden zijn beschikbaar op aanvraag

Lichttransmissiewaarde



De lichttransmissiewaarde geeft aan hoeveel licht direct door het toegepaste materiaal heen komt. Per gevelzijde zijn er maximale transmissiewaarden bepaald voor beeldschermwerkplekken.

Lichte kleuren hebben een hogere transmissiewaarde dan donkere kleuren.

Lichttransmissiewaarden zijn beschikbaar op aanvraag.

Werken met een beeldscherm



Indien er met een beeldscherm gewerkt wordt, is het belangrijk storende reflectie van daglicht op het scherm te voorkomen.

De hoeveelheid daglicht die een stof doorlaat (lichttransmissie)

bepaalt of een stof geschikt is voor beeldschermgebruik.

Er is een EU richtlijn die maximale lichttransmissiewaarden aangeeft. De lichttransmissiewaarden zijn per gevelzijde bepaald.

Andere belangrijke factoren die het comfort voor de beeldschermgebruiker bepalen zijn:

- Model- en bedieningskeuze.
- Transparantie van de stof.
- Kleur van de stof.

ARBO-richtlijnen transmissiewaarde




	Noord gevel Maximale transmissiewaarde	20 %
	Noord/Oost/West gevel Maximale transmissiewaarde	6 %
	Noord/Oost/Zuid/West gevel Maximale transmissiewaarde	5 %

algemene informatie

STOFSOORTEN & EIGENSCHAPPEN

Duette® shades, 3-voudig effectief en functioneel



Naast decoratieve eigenschappen hebben Duette® shades effectieve en functionele eigenschappen*:

- U kunt op uw stookkosten besparen in de winter
- Duette® shades reduceren warmteopname in de zomer
- Duette® shades verbeteren de akoestiek en reduceren geluid uit de omgeving

Bespaar op stookkosten in de winter:

Uit onderzoek van Milieu Centraal blijkt dat Duette® shades het meest effectieve type raambekleding is om energie te besparen.

De honingraatstructuur zorgt voor een stilstaande luchtlaag die isolerend werkt. Verduisterende Duette® shades hebben daarnaast een speciale isolerende aluminium coating aan de binnenzijde.

De potentiële besparingen zijn het grootst in combinatie met enkelglas in de winter. Bij de combinatie enkel glas met Duette® shades kan het warmteverlies wel tot 60 procent gereduceerd worden. Bij de combinatie dubbel glas met Duette® shades kan het warmteverlies tot wel 46 procent verminderen. Het is lastig om concreet te zeggen wat dat voor de energierekening betekent, omdat iedere woning anders is en het gasverbruik van meerdere factoren afhankelijk is. In een gemiddelde woning met enkel glas kan de energiebesparing oplopen tot 18 procent. Daarnaast kan door de hogere binnentemperatuur de thermostaat nog een graadje lager, wat op jaarbasis nog zo'n 7 procent kan schelen.

Weer de warmte in de zomer:

In de zomer weren de Duette® shades de warmte van de naar binnen schijnende zon, door de goede reflectie van de zonnestraling.

De warmteopname kan zelfs tot 78 % gereduceerd worden. Zo blijft het in de zomer heerlijk koel binnen. Bovendien beschermen Duette® shades uw interieur tegen verbleken door zonlicht.

Verbeter de akoestiek in huis

Duette® shades hebben een zeer hoog geluidsdempend vermogen. Zelfs in de moderne architectuur waarin veel beton, glas en metalen toegepast worden, zullen Duette® shades de akoestiek aanzienlijk verbeteren. Dit verhoogt het wooncomfort.



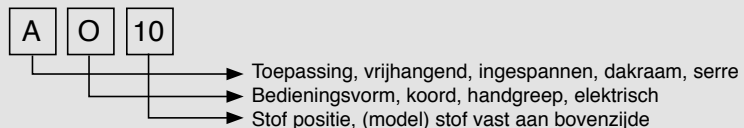
Meer informatie over Duette® shades en de energiebesparingscalculator kunt u vinden op www.duette-raamdecoratie.nl

* Duette® shades zijn uitgebreid getest door Fraunhofer IBP, een gerenommeerd Duits onderzoeksinstituut op het gebied van bouwfysica en door Stichting Milieu Centraal, een onafhankelijke voorlichtingsorganisatie die consumenten praktische informatie biedt over milieu en energie in het dagelijks leven.

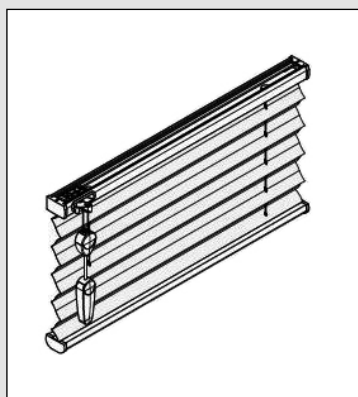
model informatie

MODEL CODERING / BEDIENINGSVORMEN

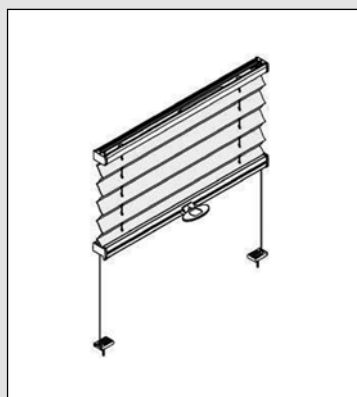
De Duette® en plissé shades zijn geschikt voor diverse toepassingen en leverbaar met verschillende bedieningsvormen. De eerste letter van de modelcode geeft het type raam aan, de tweede letter geeft de bedieningsvorm aan, de cijfers het modeltype/stofpositie.



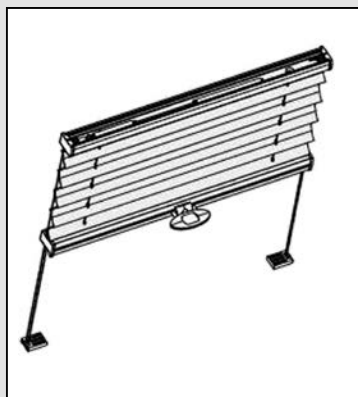
We onderscheiden de volgende modellen:



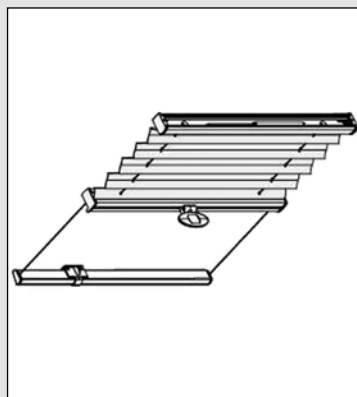
A-model vrijhangend
toegepast op rechte ramen



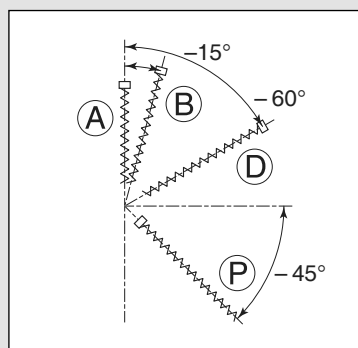
B-model ingespannen
toegepast op rechte ramen/ deuren
en draai-kiepramen tot 15°



D-model ingespannen
toegepast op schuine dakramen
tot 60°



P-model ingespannen
toegepast in serres of lichtkoepels
of hellende ramen van 45° tot 90°




Bedieningsvormen

We onderscheiden de volgende bedieningsvormen:

- O** = Koordbediening
- S** = SmartCord® bediening
(Niet mogelijk voor 20 mm plissé)



Koordbediening



SmartCord® bediening

- B** = Bedieningshandgreep metaal (standaard) of kunststof (optioneel)

Alleen de kunststof bedieningsgreep kan bediend worden met een bedieningsstang.




Bedieningsgreep



Bedieningsstang

- E** = Elektrische bediening (12V en 24V).



Elektrische bediening

model informatie

MODEL CODERING / BEDIENINGSVORMEN

K = Kettingbediening.

L = Eindloos koordbediening



Eindloos kettingbediening



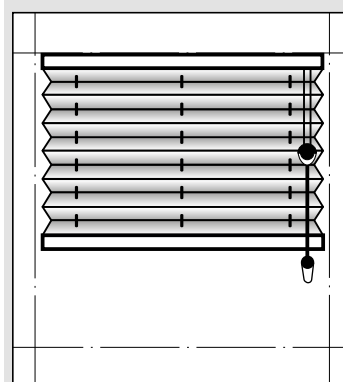
Eindloos koordbediening

R = Rotorknop bediening
(met slingerstang voor
P-modellen).

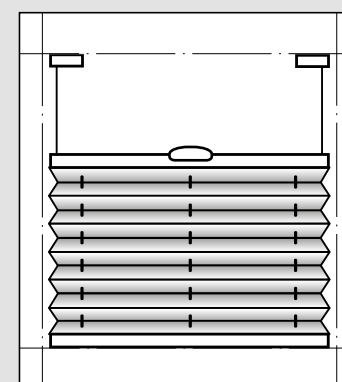


Slingerstangbediening

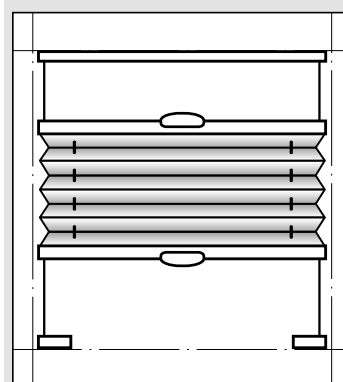
A = Hunter Douglas®
Elektrische bediening (18V)
Oplaadbare battery pack



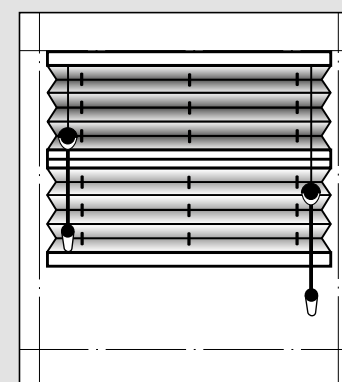
Stof aan bovenzijde (10)



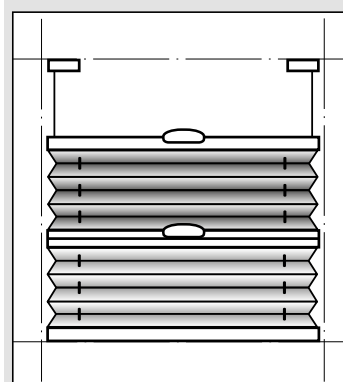
Stof aan onderzijde (15/16)



Stof vrijhangend (20)



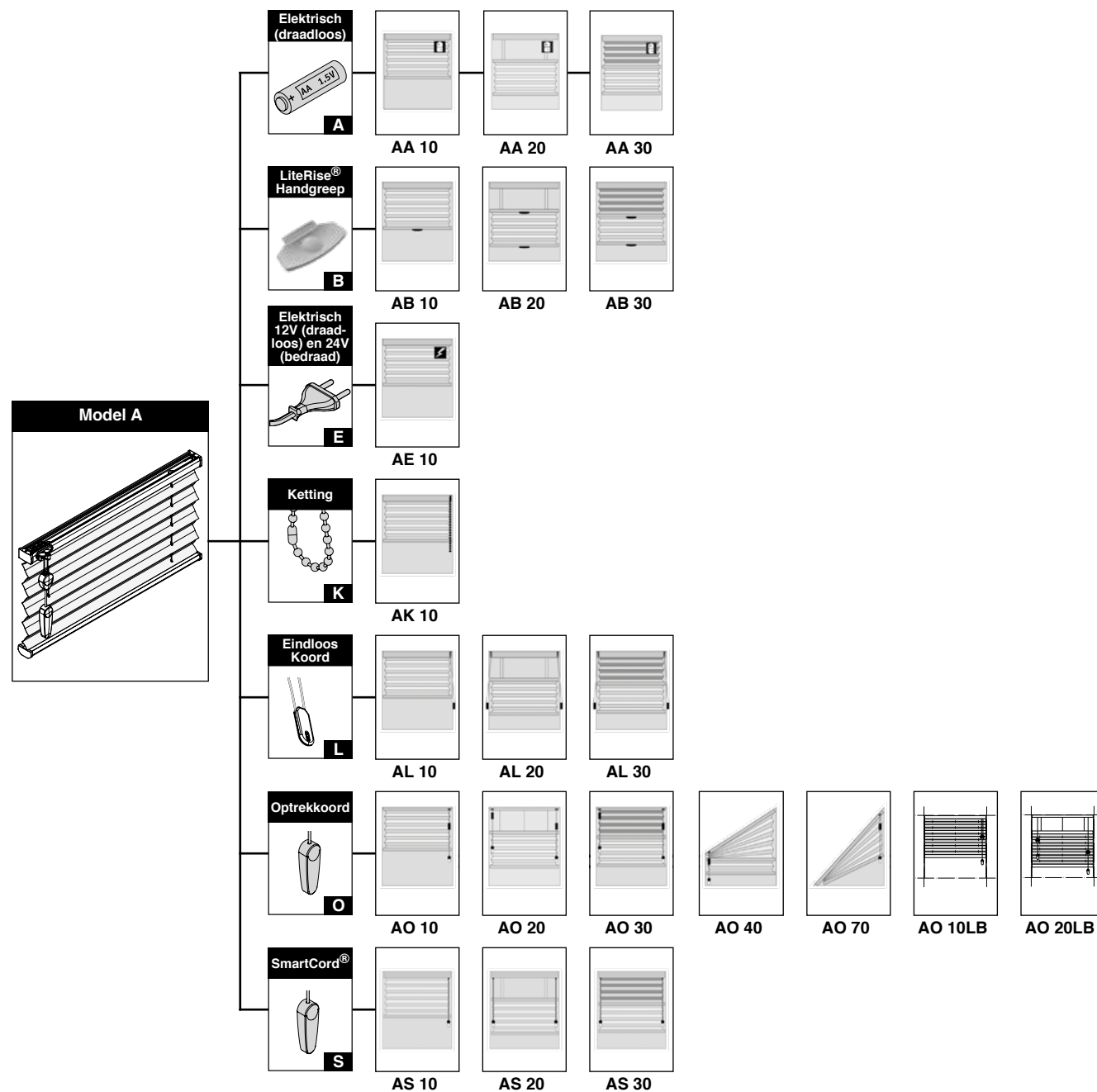
2 Stoffen vast bovenzijde (30)



2 Stoffen vast onderzijde (35)

model informatie


MODELOVERZICHT



Technische informatie over bovenstaande modellen kunt u vinden op pagina's 19 t/m 28.

model informatie

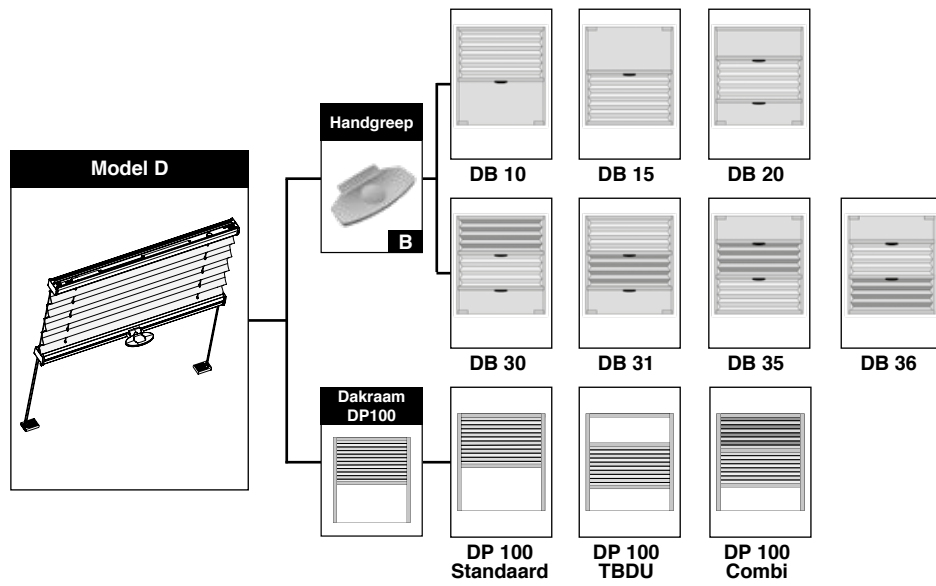
MODELOVERZICHT



Technische informatie van de modellen: BO 10, BO 20, BO 30, BB 10, BB 20, BB 24, BB 30, BB 32, BB 24-A2, BB 32-A2, BB 10-A7, BB 24 -A7 en BB 32 -A7 kunt u vinden op pagina's 29 t/m 34.
 Voor overige modellen: informatie op aanvraag.

model informatie


MODELOVERZICHT



Technische informatie van de modellen: DP100 kunt u vinden op pagina 35.
Voor overige modellen: informatie op aanvraag

model informatie

MODELOVERZICHT



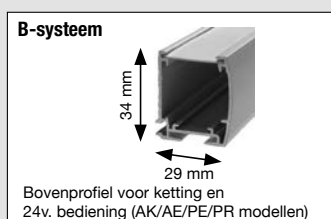
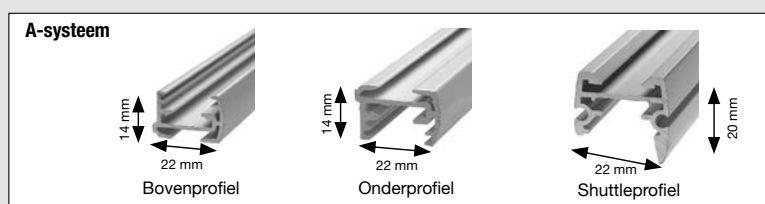
Technische informatie van de modellen: PB 10, PR 10, en PE 10 kunt u vinden op pagina 36.
Voor overige modellen: informatie op aanvraag

stelsiem informatie

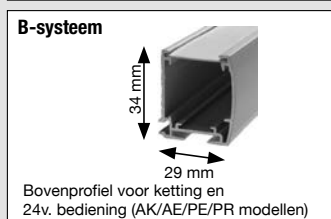
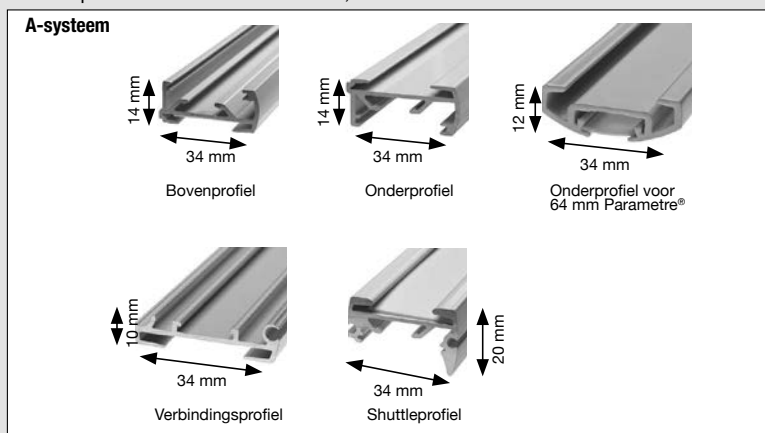
OVERZICHT SYSTEMEN

Type stof	Modellen / bedieningsvorm					
	AO/BO/BB/ DB/PB	AE/BE/AK/PE/ PR	AB 10/AB 20/ AB 30	AS 10/AS 20/ AS 30	AL 10/AL 20/ AL 30	AA 10/AA 20/ AA 30
Plissé 20 mm	A	B	C	✗	C	✗
Plissé 32 mm	A	B	C	C	C	C
Duette® 25 mm	A	B	C	C	C	C
Duette® 32 mm	A	B	C	C	C	C
Duette® 64 mm	✗	✗	D	D	D	D
Parametre®	A	B	✗	C	C	✗


EOS 20 profielen voor 25 mm Duette® en 20 mm Plissé



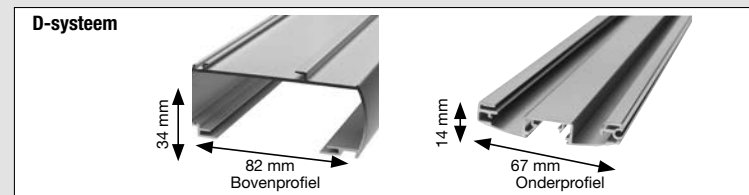
EOS 32 profielen voor 32 mm Duette®, 32 mm Plissé en Parametre®



CHR25/32 profielen voor 25 mm en 32 mm Duette®, 20 mm en 32 mm plissé voor LiteRise®/SmartCord®/ Eindloos koord bediening



CHR64 Profielen voor 64 mm Duette® voor LiteRise® / SmartCord®/ Eindloos koord bediening



Profielkleuren:

- In het collectieboek vindt u een waaier met de beschikbare profielkleuren.
- Standaard zijn de profielkleuren kleur gecoördineerd (zie collectieoverzicht).
- Op verzoek kan er gekozen worden voor een afwijkende profielkleur, graag duidelijk op uw order vermelden.


Profielkleuren (indicatie)




Wit 0155




Grijs (aluminium) 0952



Antraciet 7199



Magnolia 4459



Donkerbruin 4950



Zwart 1858

A-MODELLEN

Type AO optrekkoord

Het AO-model is een vrijhangend, koordbediend model en is toepasbaar voor rechte ramen. De AO-modellen zijn geschikt voor montage in of op de dag.

AO 10		A-systeem	min. (cm)	max. (cm)	Gewichts klasse	Oppervlakte m ²
		Plissé 20/32 mm				
		Breedte (cm)	40	250*	1	6
		Hoogte (cm)	10	260	2	6
		Duette® 25/32 mm				
		Breedte (cm)	40	360	2	6
		Hoogte (cm)	10	300**	3	6
				4	4	
				5	3	
		Parametre® 64 mm				
		Breedte (cm)	40	360	3	5
		Hoogte (cm)	40	300		

Bediening	Optrekkoord links of rechts
Stofpakket	Vast aan bovenzijde
Meerprijs	Nee

AO 20		A-systeem	min. (cm)	max. (cm)	Gewichts klasse	Oppervlakte m ²
		Plissé 20/32 mm				
		Breedte (cm)	40	250*	1	6
		Hoogte (cm)	10	260	2	6
		Duette® 25/32 mm				
		Breedte (cm)	40	360	2	6
		Hoogte (cm)	10	300**	3	5
				4	4	
				5	3	
		Parametre® 64 mm				
		Breedte (cm)	40	360	3	4
		Hoogte (cm)	40	300		

Bediening	Optrekkoord links en rechts
Stofpakket	vrijhangend / positioneerbaar
Meerprijs	ja, zie tabel meerprijzen

AO 30		A-systeem	min. (cm)	max. (cm)	Gewichts klasse	Oppervlakte m ²
		Plissé 20/32 mm				
		Breedte (cm)	40	250*	1	5
		Hoogte (cm)	10	260	2	4
		Duette® 25/32 mm				
		Breedte (cm)	40	300	2	5
		Hoogte (cm)	10	300**	3	4
				4	3	
				5	2	
		Parametre® 64 mm				
		Breedte (cm)	40	300	3	4
		Hoogte (cm)	40	300		

Bediening	Optrekkoord links en rechts
Stofpakket	2 stoffen vast aan bovenzijde
Meerprijs	Berekenen als 2 afzonderlijke producten

* Plissé shades tot een breedte van 250 cm worden geleverd met koordrem. Plissé shades vanaf 250 cm tot max. 300 cm breed worden geleverd zonder koordrem, maar met een koordkikker.

Let op: bij plissé met overlap ontstaat een verdikking op de plaats van de overlap

** Overlap alleen mogelijk met 20 mm plisse.

Let op voor onderstaande kwaliteiten gelden afwijkende maximale hoogte maten:

Batiste Opaque 25 mm - maximale hoogte 260 cm

Batiste Sheer 25 mm - maximale hoogte 260 cm

Batiste Opaque 32 mm - maximale hoogte 300 cm

Batiste Blackout Architella 32 mm - maximale hoogte 260 cm

Combinatie mogelijkheden voor model AO 30

Type stof	Plissé 20 mm	Plissé 32 mm	Duette® 25 mm	Duette® 32 mm	Parametre®
Plissé 20 mm	✓	✗	✓	✗	✗
Plissé 32 mm	✗	✓	✗	✓	✓
Duette® 25 mm	✓	✗	✓	✗	✗
Duette® 32 mm	✗	✓	✗	✓	✓

Type AO optrekkoord

Oblique en driehoekmodellen met koordbediening. De oblique en driehoekmodellen zijn toepasbaar voor rechte ramen met een schuine bovenzijde en bedienbaar door middel van koordbediening. Deze modellen zijn geschikt voor montage in of op de dag.

AO 40		A-systeem	min. (cm)	max. (cm)	Gewichts klasse	Oppervlakte m ²
		Plissé 20/32 mm				
		Basisbreedte (cm) A	40		1	5
		Schuine zijde (cm) B		Stofbreedte tot max. 210 cm	2	4
		Hoogte (cm) C/D	10	260		
		Hoek in °	1°	50°		
		Duette® 25/32 mm				
		Basisbreedte (cm) A	40		2	4
		Schuine zijde (cm) B		210	3	3
		Hoogte (cm) C/D	10	300**	4	2
		Hoek in °	1°	50°	5	1,5

Bediening	Koordbediening aan laagste zijde links of rechts
Stofpakket	Vast aan bovenzijde
Overlap	Overlap niet mogelijk
Meerprijs	Ja, zie tabel meerprijzen

AO 70		A-systeem	min. (cm)	max. (cm)	Gewichts klasse	Oppervlakte m ²
		Plissé 20/32 mm				
		Basisbreedte (cm) A	40		1	2
		Schuine zijde (cm) C/D		Stofbreedte tot max. 210 cm	2	2
		Hoogte (cm) C/D	10	200		
		Hoek in °	1°	60°		
		Duette® 25/32 mm				
		Basisbreedte (cm) A	40		2	2
		Schuine zijde (cm) C/D		200**	3	2
		Hoogte (cm) C/D	10		4	2
		Hoek in °	1°	60°		

Bediening	Koordbediening aan laagste zijde links of rechts
Stofpakket	Vast aan bovenzijde
Overlap	Overlap niet mogelijk
Meerprijs	Ja, zie tabel meerprijzen
	≤ 50° met koordrem
	≥ 50° met koordkikker

** Let op voor onderstaande kwaliteiten gelden afwijkende maximale hoogte maten:

Batiste Opaque 25 mm - maximale hoogte 260 cm

Batiste Sheer 25 mm - maximale hoogte 260 cm


Batiste Opaque 32 mm - maximale hoogte 300 cm

Batiste Blackout Architella 32 mm - maximale hoogte 260 cm

Type AK kettingbediening

Het AK-model is een vrijhangend model. Bedienbaar door middel van een metalen (standaard) of kunststof ketting met kindvriendelijke verbreekbare kettingverbinder en toepasbaar voor rechte ramen.

Het AK-model is geschikt voor montage in of op de dag.

AK 10	B-systeem	min. (cm)	max. (cm)	Gewichts klasse	Oppervlakte m ²
	Plissé 20/32 mm				
	Breedte (cm)	50	300*	1	7,5
	Hoogte (cm)	60	260	2	6
	Duette® 25/32 mm				
	Breedte (cm)	50	360	2	7
	Hoogte (cm)	60	300**	3	6
				4	5
				5	4
	Parametre® 64 mm				
	Breedte (cm)	50	360	3	6
Hoogte (cm)	60	300			
Bediening	Ketting links of rechts				
Stofpakket	Vast aan bovenzijde				
Meerprijs	Ja, zie tabel meerprijzen				

* Afhankelijk van de stofbreedte (zie collectieoverzicht) wordt de plissé shade geleverd met een overlap.

** Let op voor onderstaande kwaliteiten gelden afwijkende maximale hoogte maten:

Batiste Opaque 25 mm - maximale hoogte 260 cm

Batiste Sheer 25 mm - maximale hoogte 260 cm

Batiste Opaque 32 mm - maximale hoogte 300 cm

Batiste Blackout Architella 32 mm - maximale hoogte 260 cm

Ketting

Standaard wordt model AK geleverd met metalen ketting en kindvriendelijke verbreekbare kettingverbinder. Optioneel kan er gekozen worden voor een kunststof ketting. Deze is leverbaar in de kleuren wit, grijs en zwart en wordt gecoördineerd aan de kleur van de profielen geleverd.


Indien u kiest voor een kunststof ketting kunt u in onderstaande tabel de kleur coördinatie van profiel en ketting vinden.

Profielkleur	Kleur ketting
Wit 0155	Wit
Magnolia 4459	Wit
Donkerbruin 4950	Wit
Grijs 0952	Grijs
Antraciet 7199	Grijs
Zwart 1858	Zwart

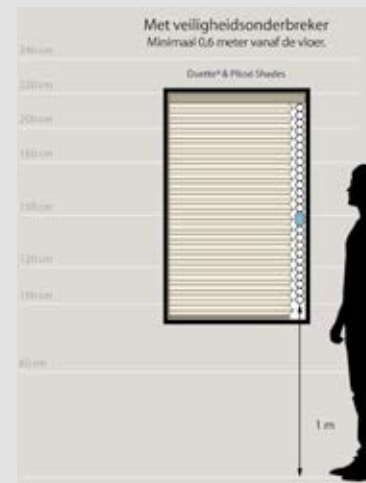
Kettinglengte

Indien er geen installatiehoogte wordt opgegeven, dan is de kettinglengte maximaal 2/3 van de producthoogte. Wanneer er een installatiehoogte is opgegeven dan is de standaard kettinglengte: installatiehoogte – 100 cm (minimaal 60 cm vanaf de vloer).

Installatiehoogte onbekend



Installatiehoogte bekend




De kettingverbinder komt op maximaal 1,7 meter hoogte bij product in gesloten toestand. Dit is nodig i.v.m. openbreken van de kettingverbinder. De kettinglengte wordt hierop aangepast.

A-MODELLEN

Somfy Batterijmotor 12V Tilt en Lift 25 RTS

De draadloze 12V motor van Somfy wordt geleverd met geïntegreerde RTS ontvanger. Met deze kindveilige bedieningsoptie kan de plisse/Duette® met een afstandsbediening (meerprijs) worden bediend. Standaard wordt de motor geleverd met een externe oplaadbare accu pack. Deze is oplaadbaar d.m.v. Somfy adapter (meerprijs).

AE 10		B-systeem	min. (cm)	max. (cm)	Gewichts klasse	Oppervlakte m ²
		Plissé 20/32 mm				
		Breedte (cm)	53	stofbreedte	1	n.v.t.
		Hoogte (cm)	10	260	2	n.v.t.
		Duette® 25/32 mm				
		Breedte (cm)	53	360	2	10
		Hoogte (cm)	10	300*	3	8
				5	5	
		Parametre® 64 mm				
		Breedte (cm)	53	360	3	8
		Hoogte (cm)	10	300		
Bediening		12V motor				
Overlap		Overlap niet mogelijk				
Stofpakket		Vast aan bovenzijde				
Meerprijs		Ja, zie tabel meerprijzen				


* Let op voor onderstaande kwaliteiten gelden afwijkende maximale hoogte maten:

Batiste Opaque 25 mm - maximale hoogte 260 cm
 Batiste Sheer 25 mm - maximale hoogte 260 cm
 Batiste Opaque 32 mm - maximale hoogte 300 cm
 Batiste Blackout Architella 32 mm - maximale hoogte 260 cm

Type AE Elektrisch 24V

Het AE-model is een vrijhangend model. Elektrisch bedienbaar en toe-
 pasbaar voor rechte ramen.

Het AE-model is geschikt voor montage in of op de dag.

AE 10		B-systeem	min. (cm)	max. (cm)	Gewichts klasse	Oppervlakte m ²
		Plissé 20/32 mm				
		Breedte (cm)	41*	stofbreedte	1	7
		Hoogte (cm)	10	260	2	7
		Duette® 25/32 mm				
		Breedte (cm)	41*	360	2	10
		Hoogte (cm)	10	300**	3	8
				4	6	
				5	5	
		Parametre® 64 mm				
		Breedte (cm)	41*	360	3	8
		Hoogte (cm)	40	300		
Bediening		24V elektromotor				
Overlap		Overlap niet mogelijk				
Stofpakket		Vast aan bovenzijde				
Meerprijs		Ja, zie tabel meerprijzen				

* Indien hoogte groter is dan 200 cm, is de minimale breedte 51 cm.
 Minimale breedte met ingebouwde RTS ontvanger is 1100 mm.

** Let op voor onderstaande kwaliteiten gelden afwijkende maximale hoogte maten:
 Batiste Opaque 25 mm - maximale hoogte 260 cm
 Batiste Sheer 25 mm - maximale hoogte 260 cm
 Batiste Opaque 32 mm - maximale hoogte 300 cm
 Batiste Blackout Architella 32 mm - maximale hoogte 260 cm

Zie voor transformatoren en afstandsbedieningen het overzicht elektrische onderdelen in de prijslijst.

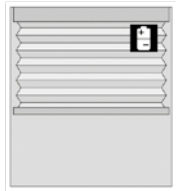
Type AA Hunter Douglas® motor 18V

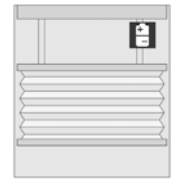
Model 10 = bottom down

Model 20 = Top Down / Bottom Up

Model 30 = Combi Shade

De draadloze Hunter Douglas® motor (meerprijs) is een vrijhangend kindveilig bedieningssysteem met een 18V motor die wordt gevoed door een oplaadbare battery pack. Bediening gaat via een afstandsbediening. Optioneel is het mogelijk om een 18V transformator te bestellen die direct op het lichtnet aangesloten kan worden. Er is dan geen battery pack nodig.

AA 10		C-systeem	min. (cm)	max. (cm)	Gewichts klasse	Oppervlakte m ²
		Plissé 32 mm				
		Breedte (cm)	50	stofbreedte	1	-
		Hoogte (cm)	15	260	2	-
		Duette® 25/32 mm				
		Breedte (cm)	50	360	2	7,5
		Hoogte (cm)	15	300*	3	6
				4	4,5	
				5	3	
Bediening		18V motor				
Overlap		Overlap niet mogelijk				
Stofpakket		Vast aan bovenzijde				
Meerprijs		Ja, zie tabel meerprijzen				

AA 20		C-systeem	min. (cm)	max. (cm)	Gewichts klasse	Oppervlakte m ²
		Plissé 32 mm				
		Breedte (cm)	75	stofbreedte	1	-
		Hoogte (cm)	15	260	2	-
		Duette® 25/32 mm				
		Breedte (cm)	75	360	2	7,5
		Hoogte (cm)	15	300*	3	6
				4	4,5	
				5	3	

De tussenrail en de onderlat kunnen onafhankelijk van elkaar bediend worden. U kunt het pakket op elke gewenste hoogte positioneren. Ook is er een favoriete positie van het pakket in te stellen.

Bediening	18V motor
Stofpakket	Vrijhangend / positioneerbaar
Meerprijs	Ja, zie tabel meerprijzen

AA 30		C-systeem	min. (cm)	max. (cm)	Gewichts klasse	Oppervlakte m ²
		Plissé 32 mm				
		Breedte (cm)	75	stofbreedte	1	-
		Hoogte (cm)	15	260	2	-
		Duette® 25/32 mm				
		Breedte (cm)	75	360	2	4,5
		Hoogte (cm)	15	300*	3	3
				4	2,5	
				5	2	
Bediening		18V motor				
Stofpakket		2 stoffen vast aan bovenzijde				
Meerprijs		Ja, zie tabel meerprijzen				

* Let op voor onderstaande kwaliteiten gelden afwijkende maximale hoogte maten:

Batiste Opaque 25 mm - maximale hoogte 260 cm
 Batiste Sheer 25 mm - maximale hoogte 260 cm
 Batiste Opaque 32 mm - maximale hoogte 300 cm
 Batiste Blackout Architella 32 mm - maximale hoogte 260 cm


Type AA Hunter Douglas® motor 18V

Model 10 = bottom down

Model 20 = Top Down / Bottom Up

Model 30 = Combi Shade

De draadloze Hunter Douglas® motor (meerprijs) is een vrijhangend kindveilig bedieningssysteem met een 18V motor die wordt gevoed door een oplaadbare battery pack. Bediening gaat via een afstandsbediening. Optioneel is het mogelijk om een 18V transformator te bestellen die direct op het lichtnet aangesloten kan worden. Er is dan geen battery pack nodig.

AA 10	D-systeem	min. (cm)	max. (cm)	Gewichts klasse	Oppervlakte m ²
	Duette® 64 mm*				
	Breedte (cm)	50	360	2	5
	Hoogte (cm)	15	300	3	3
Bediening		18V motor			
Stofpakket		Vast aan bovenzijde			
Meerprijs		Ja, zie tabel meerprijzen			

* Niet leverbaar in Batiste Blackout Architella

AA 20	D-systeem	min. (cm)	max. (cm)	Gewichts klasse	Oppervlakte m ²
	Duette® 64 mm*				
	Breedte (cm)	75	360	2	5
	Hoogte (cm)	15	300	3	3
Bediening		18V motor			
Overlap		N.V.T.			
Stofpakket		Vrijhangend / positioneerbaar			
Meerprijs		Ja, zie tabel meerprijzen			

* Niet leverbaar in Batiste Blackout Architella

De tussenrail en de onderlat kunnen onafhankelijk van elkaar bediend worden. U kunt het pakket op elke gewenste hoogte positioneren. Ook is er een favoriete positie van het pakket in te stellen.

AA 30	D-systeem	min. (cm)	max. (cm)	Gewichts klasse	Oppervlakte m ²
	Duette® 64mm*				
	Breedte (cm)	75	360	2	2,5
	Hoogte (cm)	15	300	3	2
Bediening		18V motor			
Stofpakket		Vast aan bovenzijde			
Meerprijs		Ja, zie tabel meerprijzen			

* Niet leverbaar in Batiste Blackout Architella

Type AB LiteRise®

Het AB model LiteRise® is een kindveilig vrijhangend model, toepasbaar voor rechte ramen. Het is traploos bedienbaar door middel van een met de raikleur gecoördineerde metalen handgreep (standaard) of kunststof handgreep (optioneel). Door speciale techniek kan de Duette®/plissé Shade traploos in elke gewenste hoogte geplaatst worden.

De metalen handgreep wordt standaard gecoördineerd met de kleur van de profielen. Indien een afwijkende kleur handgreep is gewenst kunt u een keuze maken uit hieronder afgebeelde kleuren:

Profielkleur	Kleur metalen handgreep
Wit 0155	Wit 0199
Magnolia 4459	Magnolia 4459
Donkerbruin 4950	Donkerbruin 4950
Grijs 0952	Pearlchrome 7060
Antraciet 7199	Antraciet 7199
Zwart 1858	Zwart 1858



Voorbeeld Duette® LiteRise® model AB10

Optie H2

Het is mogelijk om 2 handgrepen (metaal of kunststof) op de onderlat te plaatsen. Dit kan vanaf 500 mm productbreedte. De handgrepen worden op 15 cm vanuit de kant geplaatst.

Vanaf een productbreedte van 1100 mm worden de handgrepen links en rechts 40 cm uit het midden geplaatst.

Tot een breedte van 1800 mm wordt het AB-model voorzien van 1 handgreep in het midden van het product. Vanaf 1801 mm breedte wordt het AB-model voorzien van 2 handgrepen links en rechts beide op 40 cm vanuit het midden van het product.

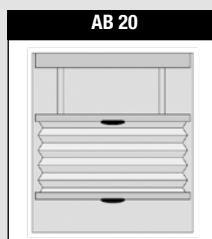
AB10 Handgreepbediening van boven naar beneden (leverbaar met Duette® en plissé stof)

AB 10	C-systeem	min. (cm)	max. (cm)	Gewichts klasse	Oppervlakte m²
	Plissé 20/32 mm			1	5
	Breedte (cm)	28	Stofbreedte tot max. 240 cm	2	5
	Hoogte (cm)	15	210	2	5
	Duette® 25/32 mm				
	Breedte (cm)	28*	240	2	5
	Hoogte (cm)	15	210	3	5
				4	4
				5	4
	D-systeem	min. (cm)	max. (cm)	Gewichts klasse	Oppervlakte m²
	Duette® 64 mm / Parametre				
Breedte (cm)	45	240	2	5	
Hoogte (cm)	15	210	3	5	
			4	4	
			5	3	
Voor Plissé 20 mm en 32 mm geldt maximale stofbreedte tot max. 240 cm					
Bediening	Metalen handgreep-optioneel kunststof handgreep				
Overlap	Overlap niet mogelijk				
Stofpakket	Vast aan bovenzijde				
Meerprijs	Ja, zie table meerprijzen				

* Minimale breedte voor Duette® BlackOut en Duette® Batiste Blackout Architella® stoffen is 45 cm.

A-MODELLEN

AB20 Top Down / Bottom Up, handgreepbediening van boven naar beneden en van beneden naar boven (leverbaar met Duette® en plissé stof).



C-systeem	min. (cm)	max. (cm)	Gewichts klasse	Oppervlakte m ²
Plissé 20/32 mm				
Breedte (cm)	37	Stofbreedte tot max. 240 cm	1	5
Hoogte (cm)	15	210	2	5
Duette® 25/32 mm				
Breedte (cm)	37*	240	2	5
Hoogte (cm)	15	210	3	5
			4	4
			5	3

D-systeem	min. (cm)	max. (cm)	Gewichts klasse	Oppervlakte m ²
Duette® 64 mm / Parametre				
Breedte (cm)	57	240	2	5
Hoogte (cm)	15	210	3	5
			4	3
			5	2

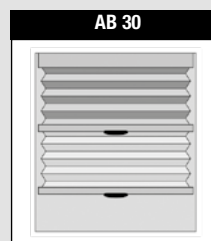
Voor Plissé 20 mm en 32 mm geldt maximale stofbreedte tot max. 240 cm	
Bediening	Metalen handgreep-optioneel kunststof handgreep
Overlap	Overlap niet mogelijk
Stofpakket	Vrijhangend/positioneerbaar
Meerprijs	Ja, zie tabel meerprijzen

* Minimale breedte voor Duette® BlackOut en Duette® Batiste Blackout Architella® stoffen is 57 cm.



Voorbeeld Duette® 64 mm LiteRise® model AB20

AB30 Combi model is een ideaal model om met een transparante en een verduisteringsstof een dag/nachtsituatie te creëren. Model AB30 is mogelijk met een Duette® of plissé stof met gelijke plooi breedte.



C-systeem	min. (cm)	max. (cm)	Gewichts klasse	Oppervlakte m ²
Plissé 20/32 mm				
Breedte (cm)	37	Stofbreedte tot max. 240 cm	1	3
Hoogte (cm)	30	210	2	3
Duette® 25/32 mm				
Breedte (cm)	37*	240	2	3,5
Hoogte (cm)	30	210	3	3
			4	2,5
			5	2

D-systeem	min. (cm)	max. (cm)	Gewichts klasse	Oppervlakte m ²
Duette® 64 mm				
Breedte (cm)	57	240	2	3
Hoogte (cm)	30	210	3	3
			4	2
			5	2

Voor bepaling maximale oppervlakte geldt de hoogste gewichtsklasse

Voor Plissé 20 mm en 32 mm geldt maximale stofbreedte tot max. 240 cm	
Bediening	Metalen handgreep-optioneel kunststof handgreep
Overlap	Overlap niet mogelijk
Stofpakket	2 stoffen vast aan bovenzijde
Meerprijs	Berekenen als 2 afzonderlijke producten + meerprijs

* Minimale breedte voor Duette® BlackOut en Duette® Batiste Blackout Architella® stoffen is 57 cm.

Combinatie mogelijkheden voor model AB 30

Type stof	Plissé 20 mm	Plissé 32 mm	Duette® 25 mm	Duette® 32 mm	Duette® 64 mm
Plissé 20 mm	✓	✗	✗	✗	✗
Plissé 32 mm	✗	✓	✗	✗	✗
Duette® 25 mm	✗	✗	✓	✗	✗
Duette® 32 mm	✗	✗	✗	✓	✗
Duette® 64 mm	✗	✗	✗	✗	✓




Voorbeeld Duette® LiteRise® model AB30

A-MODELLEN

Type AS SmartCord®

Het AS-model SmartCord® is een vrijhangend model met intrekbaar optrekkoord en is toepasbaar voor rechte ramen. Het AS-model SmartCord® is leverbaar met 32 mm plissé stof en 25 mm, 32 mm en 64 mm Duette® stof.

AS 10		C-systeem	min. (cm)	max. (cm)	Gewichts klasse	Oppervlakte m ²
		Plissé 32 mm				
Breedte (cm)		43	Stofbreedte	1	8	
Hoogte (cm)		15	260	2	8	
		Duette® 25/32 mm				
Breedte (cm)		43*	360	2	9	
Hoogte (cm)		15	300**	3	9	
				4	9	
				5	9	
		D-systeem	min. (cm)	max. (cm)	Gewichts klasse	Oppervlakte m ²
		Duette® 64 mm				
Breedte (cm)		43*	360	2	8	
Hoogte (cm)		15	300	3	8	
				4	6	
				5	6	
Niet mogelijk met 20 mm plissé						
Bediening	Intrekbaar optrekkoord					
Overlap	Overlap niet mogelijk					
Stofpakket	Vast aan bovenzijde					
Meerprijs	Ja, zie tabel meerprijzen					

* Minimale breedte bij een hoogte > 270 cm is 46 cm.


** Let op voor onderstaande kwaliteiten gelden afwijkende maximale hoogte maten:

Batiste Opaque 25 mm - maximale hoogte 260 cm
 Batiste Sheer 25 mm - maximale hoogte 260 cm
 Batiste Opaque 32 mm - maximale hoogte 300 cm
 Batiste Blackout Architella 32 mm - maximale hoogte 260 cm



Voorbeeld Duette® SmartCord® model AS10

SmartCord® model AS20 Top Down/Bottom Up, bediening van boven naar beneden en van beneden naar boven.

AS 20		C-systeem	min. (cm)	max. (cm)	Gewichts klasse	Oppervlakte m ²
		Plissé 32 mm				
Breedte (cm)		55	Stofbreedte	1	7	
Hoogte (cm)		15	260	2	6	
		Duette® 25/32 mm				
Breedte (cm)		55*	360	2	9	
Hoogte (cm)		15	300**	3	9	
				4	7,5	
				5	7,5	
		D-systeem	min. (cm)	max. (cm)	Gewichts klasse	Oppervlakte m ²
		Duette® 64 mm				
Breedte (cm)		55*	360	2	8	
Hoogte (cm)		15	300	3	8	
				4	6	
				5	6	
Niet mogelijk met 20 mm plissé						
Bediening	Intrekbaar optrekkoord					
Overlap	Overlap niet mogelijk					
Stofpakket	Vrijhangend / Positioneerbaar					
Meerprijs	Ja, zie tabel meerprijzen					

* Minimale breedte bij een hoogte > 270 cm is 59 cm.

** Let op voor onderstaande kwaliteiten gelden afwijkende maximale hoogte maten:

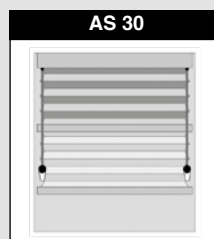
Batiste Opaque 25 mm - maximale hoogte 260 cm
 Batiste Sheer 25 mm - maximale hoogte 260 cm
 Batiste Opaque 32 mm - maximale hoogte 300 cm
 Batiste Blackout Architella 32 mm - maximale hoogte 260 cm



Voorbeeld Duette® SmartCord® model AS20

A-MODELLEN

SmartCord® AS30 Combi model, is een ideaal model om met een transparante stof en een verduisteringsstof een dag/nacht situatie te creëren. Model AS30 is mogelijk met Duette® of plissé stof met gelijke plooi breedte.



C-systeem	min. (cm)	max. (cm)	Gewichts klasse	Oppervlakte m²
Plissé 32 mm				
Breedte (cm)	55	Stofbreedte	1	7
Hoogte (cm)	30	260	2	6
Duette® 25/32 mm				
Breedte (cm)	55*	360	2	6
Hoogte (cm)	30	300**	3	6
			4	4,5
			5	4,5

D-systeem	min. (cm)	max. (cm)	Gewichts klasse	Oppervlakte m²
Duette® 64 mm				
Breedte (cm)	55*	360	2	6
Hoogte (cm)	30	300	3	6
			4	4,5
			5	4,5

Voor bepaling maximale oppervlakte geldt de hoogste gewichtsklasse

Niet mogelijk met 20 mm plissé	
Bediening	Intrekbaar optrekkoord
Overlap	Overlap niet mogelijk
Stofpakket	2 stoffen vast aan bovenzijde
Meerprijs	Berekenen als 2 afzonderlijke producten + meerprijs

* Minimale breedte bij een hoogte > 270 cm is 59 cm.

** Let op voor onderstaande kwaliteiten gelden afwijkende maximale hoogte maten:

Batiste Opaque 25 mm - maximale hoogte 260 cm

Batiste Sheer 25 mm - maximale hoogte 260 cm

Batiste Opaque 32 mm - maximale hoogte 300 cm

Batiste Blackout Architella 32 mm - maximale hoogte 260 cm




Voorbeeld Duette® SmartCord® model AS30

Combinatie mogelijkheden voor model AS 30

Type stof	Plissé 32 mm	Duette® 25 mm	Duette® 32 mm	Duette® 64 mm
Plissé 32 mm	✓	✗	✓	✗
Duette® 25 mm	✗	✓	✗	✗
Duette® 32 mm	✓	✗	✓	✗
Duette® 64 mm	✗	✗	✗	✓

Type AL Eindeloos koordbediening

Het AL model is een vrijhangend model, bedienbaar door een eindloos koord en is toepasbaar voor rechte ramen.

AL 10		C-systeem	min. (cm)	max. (cm)	Gewichts klasse	Oppervlakte m ²
		Plissé 20/32 mm				
		Breedte (cm)	35	Stofbreedte	1	8
		Hoogte (cm)	70	260	2	8
		Duette® 25/32 mm				
		Breedte (cm)	35*	360	2	10
		Hoogte (cm)	70	300**	3	10
				4	8	
				5	7,5	
		D-systeem	min. (cm)	max. (cm)	Gewichts klasse	Oppervlakte m ²
		Duette® 64 mm				
		Breedte (cm)	35*	360	2	10
		Hoogte (cm)	70	300	3	10
				4	8	
				5	6	
Bediening	Eindloos koord					
Overlap	Overlap niet mogelijk					
Stofpakket	Vast aan bovenzijde					
Meerprijs	Ja, zie tabel meerprijzen					

* Minimale breedte bij een hoogte > 270 cm is 45 cm.

** Let op voor onderstaande kwaliteiten gelden afwijkende maximale hoogte maten:

Batiste Opaque 25 mm - maximale hoogte 260 cm

Batiste Sheer 25 mm - maximale hoogte 260 cm

Batiste Opaque 32 mm - maximale hoogte 300 cm

Batiste Blackout Architella 32 mm - maximale hoogte 260 cm

Lengte eindloos bedieningskoord

Afhankelijk van de installatiehoogte (als deze bekend is) en de producthoogte is de lengte van het eindloos bedieningskoord als volgt:

Indien installatiehoogte **bekend**:

Installatie hoogte (mm)		Lengte
van	t/m	eindloos koord (mm)
0	1949	Model niet mogelijk
1950	2099	450
2100	2249	600
2250	2399	750
2400	2549	900
2550	2699	1050
2700	2849	1200
2850	2999	1350
3000	3329	1500
3330	3779	1800
>3780		2200

Indien installatiehoogte **onbekend**:

Product hoogte (mm)		Lengte
van	t/m	eindloos koord (mm)
700	949	600
950	1099	750
1100	2549	900
2550	2699	1050
2700	2849	1200
2850	2999	1350
>3000		1500



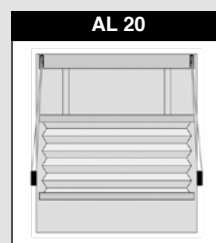
Voorbeeld Duette® 64 mm Eindloos koordmodel AL10

In de tabel hieronder staat aangegeven welke kleur eindloos koord er standaard bij de kleur van het profiel wordt geleverd.

Profielkleur	Kleur eindloos koord
Wit 0155	Wit
Magnolia 4459	Wit
Donkerbruin 4950	Wit
Grijs 0952	Grijs
Antraciet 7199	Grijs
Zwart 1858	Grijs

A-MODELLEN

Eindloos koord model AL20 Top Down/Bottom Up, bediening van boven naar beneden en van beneden naar boven.



C-systeem	min. (cm)	max. (cm)	Gewichts klasse	Oppervlakte m ²
Plissé 32 mm				
Breedte (cm)	45	Stofbreedte	1	8
Hoogte (cm)	70	260	2	7
Duette® 25/32 mm				
Breedte (cm)	45*	360	2	10
Hoogte (cm)	70	300**	3	10
			4	7,5
			5	7,5

D-systeem	min. (cm)	max. (cm)	Gewichts klasse	Oppervlakte m ²
Duette® 64 mm / Parametre				
Breedte (cm)	45*	360	2	10
Hoogte (cm)	70	300	3	10
			4	7
			5	6

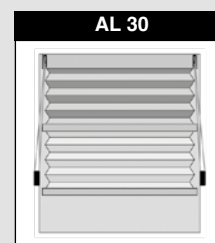
Niet mogelijk met 20 mm plissé	
Bediening	Eindloos koord
Overlap	Overlap niet mogelijk
Stofpakket	Vrijhangend/positioneerbaar
Meerprijs	Ja, zie tabel meerprizen

* Minimale breedte bij een hoogte > 270 cm is 55 cm.

** Let op voor onderstaande kwaliteiten gelden afwijkende maximale hoogte maten:

Batiste Opaque 25 mm - maximale hoogte 260 cm
 Batiste Sheer 25 mm - maximale hoogte 260 cm
 Batiste Opaque 32 mm - maximale hoogte 300 cm
 Batiste Blackout Architella 32 mm - maximale hoogte 260 cm

Eindloos koord AL30 Combi model, is een ideaal model om met een transparante stof en een verduisteringsstof een dag/nacht situatie te creëren. Model AL30 is mogelijk met Duette® of plissé stof met gelijke plooi breedte.



C-systeem	min. (cm)	max. (cm)	Gewichts klasse	Oppervlakte m ²
Plissé 32 mm				
Breedte (cm)	45	Stofbreedte	1	7
Hoogte (cm)	70	260	2	6
Duette® 25/32 mm				
Breedte (cm)	45*	360	2	7
Hoogte (cm)	70	300**	3	6
			4	5
			5	4,5

D-systeem	min. (cm)	max. (cm)	Gewichts klasse	Oppervlakte m ²
Duette® 64 mm / Parametre				
Breedte (cm)	45*	360	2	6
Hoogte (cm)	70	300	3	6
			4	4,5
			5	4,5

Voor bepaling maximale oppervlakte geldt de hoogste gewichtsklasse

Niet mogelijk met 20 mm plissé	
Bediening	Eindloos koord
Overlap	Overlap niet mogelijk
Stofpakket	2 stoffen vast aan bovenzijde
Meerprijs	Berekenen als 2 afzonderlijke producten + meerprijs

* Minimale breedte bij een hoogte > 270 cm is 55 cm.

** Let op voor onderstaande kwaliteiten gelden afwijkende maximale hoogte maten:

Batiste Opaque 25 mm - maximale hoogte 260 cm
 Batiste Sheer 25 mm - maximale hoogte 260 cm
 Batiste Opaque 32 mm - maximale hoogte 300 cm
 Batiste Blackout Architella 32 mm - maximale hoogte 260 cm

Combinatie mogelijkheden voor model AL 30

Type stof	Plissé 32 mm	Duette® 25 mm	Duette® 32 mm	Duette® 64 mm
Plissé 32 mm	✓	✗	✓	✗
Duette® 25 mm	✗	✓	✗	✗
Duette® 32 mm	✓	✗	✓	✗
Duette® 64 mm	✗	✗	✗	✓

A-MODELLEN

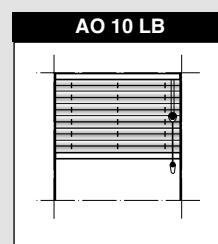
Type 25 mm Duette® Lightblock™ AO10 / AO20

- De 25 mm Duette® Lightblock™ (meerprijs) is een verduisteringsgordijn toepasbaar voor rechte ramen en draai-kiepramen tot 15°.
- De Lightblock™ uitvoering is alleen leverbaar met 25 mm Duette® Blackout stoffen.
- Inkepingen in de zijkanten van de stof en toepassing van een geleideprofiel nemen hinderlijke lichtkieren grotendeels weg.
- Bij in de dag plaatsing wordt de boven- en onderrail voorzien van een borstel, zodat eventuele lichtkieren worden afgedekt.
- De 25 mm Duette® Lightblock™ is leverbaar in de modellen AO10 en AO20 en kunnen zowel in de dag als op de dag worden geplaatst.

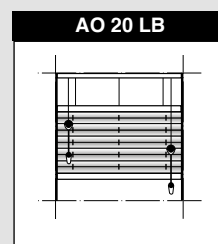
Bij de in de dag uitvoering worden er L-profielen meegeleverd welke kunnen worden geplakt op hout, metaal en kunststof. Op steen en beton dienen de van tape voorziene profielen te worden geschroefd. Er worden in het profiel verzonken gaten aangebracht (opgeven bij uw bestelling). Bij de op de dag uitvoering worden er U-profielen meegeleverd, ook deze kunnen worden geplakt of geschroefd.

Voor de bovenzijde wordt een L-profiel met voorgestante montagegaten meegeleverd, voor onderzijde wordt tevens een L-profiel geleverd dat kan dienen als valse vensterbank.

De boven- en onderrail, zijn leverbaar in de kleuren: 0155, 0952, 1858, 4459, 4950 en 7199. In het collectieboek vindt u een waaier met de beschikbare profielkleuren. Standaard zijn de profielkleuren kleur-gecoördineerd (zie collectieoverzicht). Op verzoek kan er gekozen worden voor een afwijkende profielkleur, dit duidelijk op uw order vermelden. De L en U profielen worden kleurend aan de boven- en onderrail geleverd.




A-systeem	min. (cm)	max. (cm)	Gewichts klasse	Oppervlakte m ²
Duette® 25 mm				
Breedte (cm)	40	200		
Hoogte (cm)	40	300	3	5
Alleen mogelijk met Duette® 25 mm Blackout stoffen				
Bediening	Optrekkoord links of rechts			
Stofpakket	Vast aan bovenzijde			
Meerprijs	Ja, zie tabel meerprijzen			



A-systeem	min. (cm)	max. (cm)	Gewichts klasse	Oppervlakte m ²
Duette® 25 mm				
Breedte (cm)	40	200		
Hoogte (cm)	40	300	3	5
Alleen mogelijk met Duette® 25 mm Blackout stoffen				
Bediening	Optrekkoord links en rechts			
Stofpakket	Vrijhangend / positioneerbaar			
Meerprijs	Ja, zie tabel meerprijzen			

25 mm Duette® Lightblock™ In de dag



25 mm Duette® Lightblock™ Op de dag



B-MODELLEN

Type BO optrekkoord

Het BO-model is een ingespannen, koord-bedienbaar model en is toepasbaar voor rechte ramen, deuren en draai-kiepramen tot een hellingshoek van max. 15°. De BO-modellen zijn geschikt voor montage in of op de dag.

BO 10		A-systeem	min. (cm)	max. (cm)	Gewichts klasse	Oppervlakte m ²
		Plissé 20/32 mm				
		Breedte (cm)	40	Stofbreedte tot max. 235 cm*	1	6
		Hoogte (cm)	10	260	2	5
		Duette® 25/32 mm				
		Breedte (cm)	40*	240	2	5
		Hoogte (cm)	70	300**	3	5
					4	3,5
					5	3
Bediening		Optrekkoord links of rechts				
Overlap		Overlap niet mogelijk				
Stofpakket		Vast aan bovenzijde				
Meerprijs		Nee				

BO 20		A-systeem	min. (cm)	max. (cm)	Gewichts klasse	Oppervlakte m ²
		Plissé 20/32 mm				
		Breedte (cm)	40	Stofbreedte tot max. 235 cm*	1	6
		Hoogte (cm)	10	260	2	5
		Duette® 25/32 mm				
		Breedte (cm)	40*	240	2	5
		Hoogte (cm)	70	300**	3	5
					4	3,5
					5	3
Bediening		Optrekkoord links en rechts				
Overlap		Overlap niet mogelijk				
Stofpakket		Vrijhangend/positioneerbaar				
Meerprijs		Ja, zie tabel meerprijzen				

BO 30		A-systeem	min. (cm)	max. (cm)	Gewichts klasse	Oppervlakte m ²
		Plissé 20/32 mm				
		Breedte (cm)	40	Stofbreedte tot max. 235 cm*	1	5
		Hoogte (cm)	10	260	2	4
		Duette® 25/32 mm				
		Breedte (cm)	40*	240	2	4
		Hoogte (cm)	70	300**	3	3
					4	2,5
					5	2

Voor bepaling maximale oppervlakte geldt de hoogste gewichtsklasse

Bediening	Optrekkoord links en rechts
Overlap	Overlap niet mogelijk
Stofpakket	2 stoffen vast aan bovenzijde
Meerprijs	Berekenen als 2 afzonderlijke producten

* Overlap niet mogelijk

** Let op voor onderstaande kwaliteiten gelden afwijkende maximale hoogte maten:

Batiste Opaque 25 mm - maximale hoogte 260 cm
 Batiste Sheer 25 mm - maximale hoogte 260 cm
 Batiste Opaque 32 mm - maximale hoogte 300 cm
 Batiste Blackout Architella 32 mm - maximale hoogte 260 cm

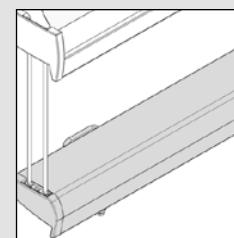
De BO 30 is leverbaar in de volgende combinaties:

Combinatie mogelijkheden voor model BO 30				
Type stof	Plissé 20 mm	Plissé 32 mm	Duette® 25 mm	Duette® 32 mm
Plissé 20 mm	✓	✗	✓	✗
Plissé 32 mm	✗	✓	✗	✓
Duette® 25 mm	✓	✗	✓	✗
Duette® 32 mm	✗	✓	✗	✓

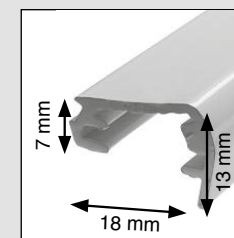
De BO-modellen worden standaard geleverd met spanvoetjes, maar zijn ook leverbaar met een spanrail, optie T1 (meerprijs)



Spanvoetjes (standaard)



Optie T1 spanrail



Maten spanrail optie T1

B-MODELLEN

Type BB bedieningshandgreep

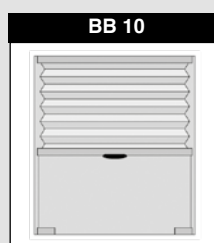
Het BB-model is een ingespannen model, traploos bedienbaar door middel van een bij de railkleur gecoördineerde metalen handgreep (standaard). Optioneel kan er voor een afwijkende kleur metalen handgreep of een transparante kunststof handgreep gekozen worden. Dit gaag vermelden op uw order.

De BB-modellen zijn toepasbaar voor rechte ramen of deuren en draaikiepramen met een hellingshoek tot max. 15°, voor montage in of op de dag. Voor moeilijk bereikbare hoogtes kan een bedieningsstang worden besteld (meerprijs). Bedieningsstang alleen mogelijk in combinatie met een kunststof handgreep.

Profielkleur	Kleur metalen handgreep
Wit 0155	Wit 0199
Magnolia 4459	Magnolia 4459
Donkerbruin 4950	Donkerbruin 4950
Grijs 0952	Pearlchrome 7060
Antraciet 7199	Antraciet 7199
Zwart 1858	Zwart 1858



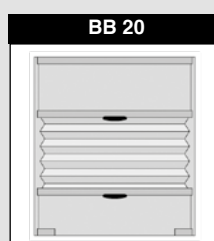
BB-10 headrail aan bovenzijde en spanvoetjes aan onderzijde



A-systeem	min. (cm)	max. (cm)	Gewichts klasse	Oppervlakte m ²
Plissé 20/32 mm				
Breedte (cm)	15	125	1	2,75
Hoogte (cm)	10	230	2	2,75
Duette® 25/32 mm				
Breedte (cm)	15	125	2	2,75
Hoogte (cm)	10	230	3	2,75
			4	2,5
			5	2

Bediening	Metalen handgreep-optioneel kunststof handgreep
Bedieningsstang	Alleen mogelijk in combinatie met kunststof handgreep
Stofpakket	Vast aan bovenzijde
Meerprijs	Nee

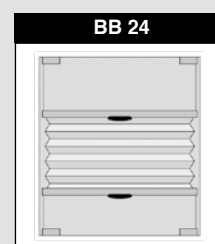
BB-20 Spanrail aan bovenzijde en spanvoetjes aan onderzijde.



A-systeem	min. (cm)	max. (cm)	Gewichts klasse	Oppervlakte m ²
Plissé 20/32 mm				
Breedte (cm)	15	125	1	2,75
Hoogte (cm)	10	230	2	2,75
Duette® 25/32 mm				
Breedte (cm)	15	125	2	2,75
Hoogte (cm)	10	230	3	2,75
			4	2,2
			5	1,8

Bediening	Metalen handgreep-optioneel kunststof handgreep
Bedieningsstang	Alleen mogelijk in combinatie met kunststof handgreep
Stofpakket	Vrijhangend / positioneerbaar
Meerprijs	Ja, zie tabel meerprijzen

BB-24 Spanvoetjes aan boven- en onderzijde.



A-systeem	min. (cm)	max. (cm)	Gewichts klasse	Oppervlakte m ²
Plissé 20/32 mm				
Breedte (cm)	25	125	1	2,75
Hoogte (cm)	10	230	2	2,75
Duette® 25/32 mm				
Breedte (cm)	25	125	2	2,75
Hoogte (cm)	10	230	3	2,75
			4	2,2
			5	1,8

Bediening	Metalen handgreep-optioneel kunststof handgreep
Bedieningsstang	Alleen mogelijk in combinatie met kunststof handgreep
Stofpakket	Vrijhangend / positioneerbaar
Meerprijs	Ja, zie tabel meerprijzen

Optie H2

Het is mogelijk om 2 handgrepen (metaal of kunststof) op de onderlat te plaatsen. Dit kan vanaf 500 mm productbreedte. De handgrepen worden op 15 cm vanuit de kant geplaatst.

Vanaf een productbreedte van 1100 mm worden de handgrepen links en rechts 40 cm uit het midden geplaatst.

B-MODELLEN

BB-30 Combi model, headrail aan bovenzijde en spanvoetjes aan onderzijde

BB 30	A-systeem	min. (cm)	max. (cm)	Gewichts klasse	Oppervlakte m ²
	Plissé 20/32 mm				
	Breedte (cm)	15	125	1	2,50
	Hoogte (cm)	30	230	2	2,50
	Duette® 25/32 mm				
	Breedte (cm)	15	125	2	3
	Hoogte (cm)	30	230	3	2,5
				4	1,8
				5	1,5

Voor bepaling maximale oppervlakte geldt de hoogste gewichtsklasse

Bediening	Metalen handgreep-optueel kunststof handgreep
Bedieningsstang	Alleen mogelijk in combinatie met kunststof handgreep
Stofpakket	2 stoffen vast aan bovenzijde
Meerprijs	Berekenen als 2 afzonderlijke producten

BB-32 Combi model – Top Down/Bottom Up, met spanvoetjes aan boven- en onderzijde.

BB 32	A-systeem	min. (cm)	max. (cm)	Gewichts klasse	Oppervlakte m ²
	Plissé 20/32 mm				
	Breedte (cm)	25	125	1	2,5
	Hoogte (cm)	30	230	2	2,5
	Duette® 25/32 mm				
	Breedte (cm)	25	125	2	2,5
	Hoogte (cm)	30	230	3	2
				4	1,8
				5	1,5

Voor bepaling maximale oppervlakte geldt de hoogste gewichtsklasse

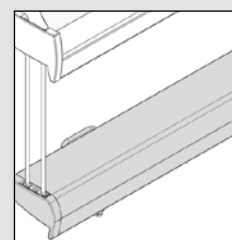
Bediening	Metalen handgreep-optueel kunststof handgreep
Bedieningsstang	Alleen mogelijk in combinatie met kunststof handgreep
Stofpakket	Vrijhangend/positioneerbaar
Meerprijs	Berekenen als 2 afzonderlijke producten + meerprijs

De BB30/BB32 zijn ideale modellen om met een transparante en verduisteringsstof een dag/nacht situatie te creëren. Bij bestellen opgeven welke kleur boven en welke kleur onder komt.

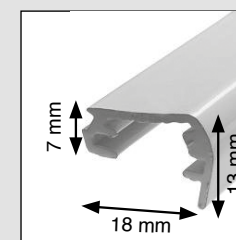
Combinatie mogelijkheden voor model BB30 / BB32				
Type stof	Plissé 20 mm	Plissé 32 mm	Duette® 25 mm	Duette® 32 mm
Plissé 20 mm	✓	✗	✓	✗
Plissé 32 mm	✗	✓	✗	✓
Duette® 25 mm	✓	✗	✓	✗
Duette® 32 mm	✗	✓	✗	✓



Spanvoetjes (standaard)



Optie T1 spanrail



Maten spanrail optie T1

Optie H2

Het is mogelijk om 2 handgrepen (metaal of kunststof) op de onderlat te plaatsen. Dit kan vanaf 500 mm productbreedte. De handgrepen worden op 15 cm vanuit de kant geplaatst.

Vanaf een productbreedte van 1100 mm worden de handgrepen links en rechts 40 cm uit het midden geplaatst.

B-MODELLEN

TruFit™ BB modellen met bedieningshandgreep

De TruFit™ BB-modellen kunnen direct op het glas worden gemonteerd zonder te boren of te schroeven. De 18 mm brede C-profielen zijn voorzien van een plakstrip, de boven- en onderzijde van deze profielen zijn voorzien van steunen waar de spanvoet overheen geschoven kan worden.

De C-profielen zijn leverbaar in de volgende profiel-kleuren: 0155-0952-1858-4459-4950-7199.

De C-profielen worden kleurend aan de boven- en onderrail geleverd.

TruFit™ is leverbaar met 20 mm plissé of 25 mm Duette® stof in de modellen: BB24-A2 (TopDown-BottomUp) en BB32-A2 (Combi-uitvoering).

Zie pagina 39 voor meetinstructies

Deze ingespannen modellen zijn toepasbaar voor rechte ramen of deuren en draai-kiepramen met een hellingshoek tot max. 15° en traploos bedienbaar door middel van een bij de railkleur gecoördineerde metalen handgreep (standaard). Optioneel kan er voor een afwijkende kleur metalen handgreep of een transparante kunststof handgreep gekozen worden. Dit graag vermelden op uw order. Optioneel kan een bedieningsstang worden besteld (meerprijs). Bedieningsstang alleen mogelijk in combinatie met een kunststof handgreep.

Profielkleur	Kleur metalen handgreep
Wit 0155	Wit 0199
Magnolia 4459	Magnolia 4459
Donkerbruin 4950	Donkerbruin 4950
Grijs 0952	Pearlchrome 7060
Antraciet 7199	Antraciet 7199
Zwart 1858	Zwart 1858



BB24-A2 Spanvoetjes aan boven- en onderzijde.

BB 24-A2	A-systeem	min. (cm)	max. (cm)	Gewichts klasse	Oppervlakte m²
	Plissé 20 mm				
	Breedte (cm)	30	125	1	2,75
	Hoogte (cm)	30	230	2	2,75
	Duette® 25 mm				
	Breedte (cm)	30	125	2	2,75
	Hoogte (cm)	30	230	3	2,75
				4	2,2
				5	1,8

Alleen mogelijk met 20 mm plissé of 25 mm Duette®.

Bediening	Metalen handgreep-optioneel kunststof handgreep
Bedieningsstang	Alleen mogelijk in combinatie met kunststof handgreep
Stofpakket	Vrijhangend / positioneerbaar
Meerprijs	Ja, zie tabel meerprijzen

TruFit™ BB modellen met bedieningshandgreep

BB32-A2 Combi-model met TruFit™ C-profielen met spanvoetjes aan boven- en onderzijde.

BB-24 Spanvoetjes aan boven- en onderzijde.

BB 32-A2	A-systeem	min. (cm)	max. (cm)	Gewichts klasse	Oppervlakte m²
	Plissé 20 mm				
	Breedte (cm)	30	125	1	2,5
	Hoogte (cm)	30	230	2	2,5
	Duette® 25 mm				
	Breedte (cm)	30	125	2	2,5
	Hoogte (cm)	30	230	3	2
				4	2
				5	1,5

Voor bepaling maximale oppervlakte geldt de hoogste gewichtsklasse

Alleen mogelijk met 20 mm plissé of 25 mm Duette®	
Bediening	Metalen handgreep-optioneel kunststof handgreep
Bedieningsstang	Alleen mogelijk in combinatie met kunststof handgreep
Stofpakket	Vrijhangend / positioneerbaar
Meerprijs	Ja, zie tabel meerprijzen

Combinatie mogelijkheden voor TruFit™ model BB32-A2

Type stof	Plissé 20 mm	Duette® 25 mm
Plissé 20 mm	✓	✓
Duette® 25 mm	✓	✓

Model H2

Het is mogelijk om 2 handgrepen (metaal of kunststof) op de onderlat te plaatsen. Dit kan vanaf 500 mm productbreedte. De handgrepen worden op 15 cm vanuit de kant geplaatst.

Vanaf een productbreedte van 1100 mm worden de handgrepen links en rechts 40 cm uit het midden geplaatst.

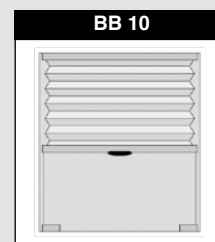


FrameFit model voor kunststof en aluminium ramen

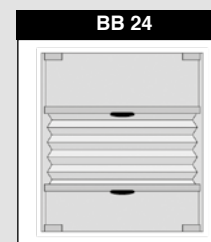
FrameFit is toepasbaar voor kunststof en aluminium ramen. Door toepassing van magneetstrip hoeven geen gaten in het kozijn geboord te worden. Daarnaast is de afneembaarheid van het frame van het raam een groot voordeel, indien de ramen gewassen moeten worden. Het product is ook toepasbaar bij houten kozijnen. In dat geval moet vooraf gelet worden op de vlakheid van het kozijn, het model van het kozijn en de staat van het schilderwerk. Dit in verband met de mogelijkheid om de magneetstrip aan te kunnen brengen op het kozijn. Plaatsing van het product op hout vindt plaats op eigen risico. Het product is geschikt voor montage op draai-kiep ramen (maximale hellingshoek 15°).
FrameFit is leverbaar met Duette® 25mm en plissé 20 mm.



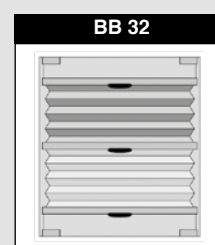
FrameFit is leverbaar in de volgende modellen



Headrail aan bovenzijde en spanvoetjes aan onderzijde.



Spanvoetjes aan boven- en onderzijde.



Combi-model, Top Down/Bottom Up, met spanvoetjes aan boven en onderzijde.

Bediening: handgreep-bediening, ingespannen met spankoorden aan de zijkant.

Kleuren frame

Voor het frame kan gekozen worden uit 6 kleuren aluminium

Framekleur	Kleurnummer
	0155 wit
	4459 magnolia
	0952 lichtgrijs
	7199 antraciet
	Antracietgrijs RAL 7016
	Zwart RAL 9005

Handgrepen

Standaard wordt een Pearlchrome metalen handgreep geleverd. Optioneel kan er voor een afwijkende kleur metalen handgreep of een transparante kunststof handgreep gekozen worden. Dit graag vermelden op uw order.

Kleur handgreep	Kleurnummer
Pearlchrome = standaard	7060
Wit	0155
Magnolia	4459
Antraciet	7199
Kunststof transparant	

METEN & MONTEREN

Maximale en minimale maten

Buitenkant frame (vaste maten)

BB 10-A7	BB 10-A7			
	min. (cm)	max. (cm)	Gewichts klasse	Oppervlakte frame m ²
Plissé 20 mm				
Frame Breedte (cm)	33	125	1	2,75
Frame Hoogte (cm)	30	230	2	2,75
Duette® 25 mm				
Frame Breedte (cm)	33	125	2	2,75
Frame Hoogte (cm)	30	230	3	2,75

BB 24-A7	BB 24-A7			
	min. (cm)	max. (cm)	Gewichts klasse	Oppervlakte frame m ²
Plissé 20 mm				
Frame Breedte (cm)	33	125	1	2,75
Frame Hoogte (cm)	30	230	2	2,75
Duette® 25 mm				
Frame Breedte (cm)	33	125	2	2,75
Frame Hoogte (cm)	30	230	3	2,5

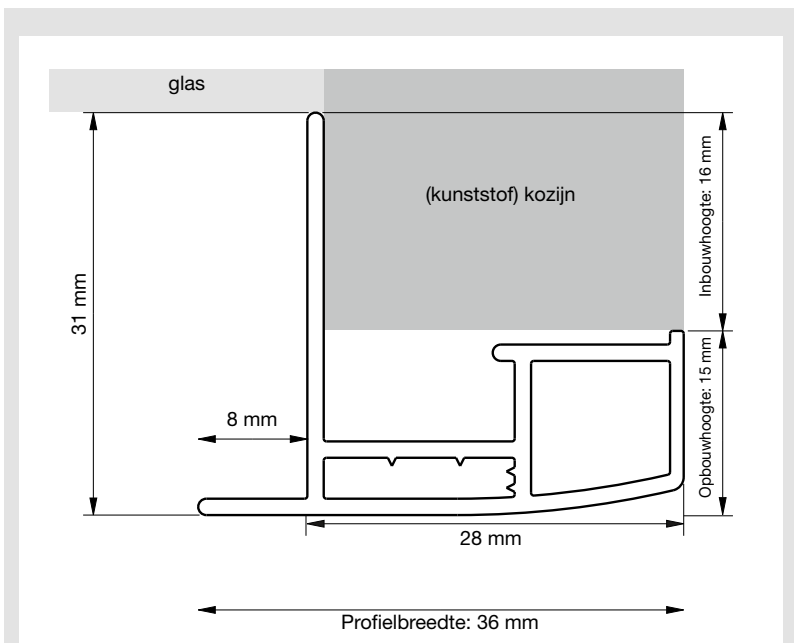
BB 32-A7	BB 32-A7			
	min. (cm)	max. (cm)	Gewichts klasse	Oppervlakte frame m ²
Plissé 20 mm				
Frame Breedte (cm)	33	125	1	2,5
Frame Hoogte (cm)	30	230	2	2,5
Duette® 25 mm				
Frame Breedte (cm)	33	125	2	2,5
Frame Hoogte (cm)	30	230	3	2

Minimale inbouwdiepte

Het product wordt in het kozijn geplaatst. De minimaal benodigde inbouwdiepte is 16 mm.

Opbouwhoogte/profielbreedte:

Het frame komt op het kozijn. Indien zich „obstakels“ op het kozijn bevinden, zoals een handgreep om het raam te openen, moet rekening gehouden worden met een opbouwhoogte van 15 mm en een profieloverlap met een breedte van 28 mm (zie tekening).



Montage

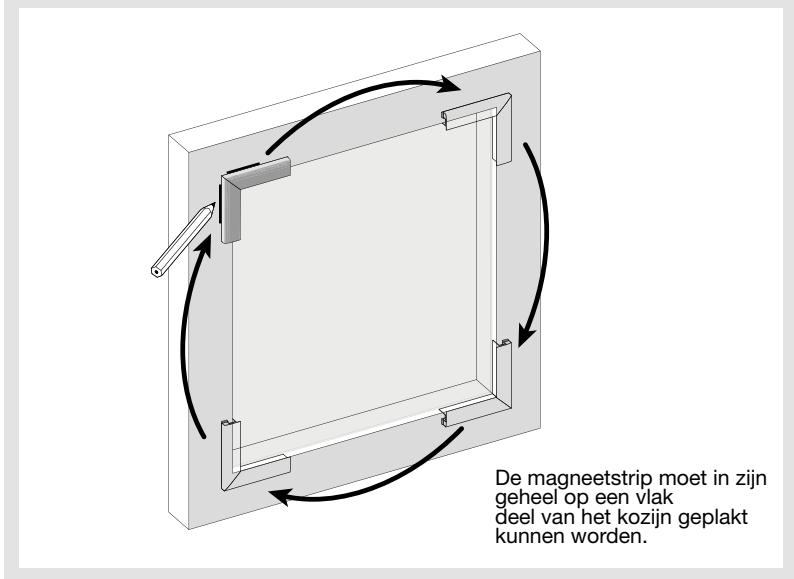
Montage vindt plaats door het beschermfolie van de magneetstrip te halen en het product in het kozijn te plaatsen. Het product heeft twee lagen magneetstrip. Indien het product vervolgens weer van het kozijn afgehaald wordt, blijft de eerste laag magneetstrip achter op het kozijn. Op deze manier blijft het product afneembaar voor glasbewassing. Voorafgaand aan plaatsing dient het geleverde reinigingsdoekje en de primerstift te worden toegepast.

Het product wordt compleet gemonteerd als raamwerk aangeleverd.

Maten product

Bij het opmeten van het product dient een meethulpstuk gebruikt te worden.

De op te geven maten zijn de maten van de buitenkant van het profiel (zie figuur). U dient deze maat als Blijvende Maat op te geven.



DAKRAAM TYPE DP 100 VOOR DUETTE® EN PLISSÉ SHADES

Het dakraam model DP 100 is geschikt voor de meeste typen dakramen zoals Velux® en Fakro® dakramen, en uitsluitend voor montage in de dag (tussen de raamlijsten).

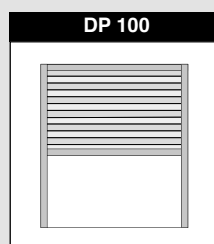
De DP 100 kan geleverd worden met 25 mm / 32 mm Duette® of 20 mm plissé stof die voorzien zijn van het dakraam pictogram. **D**

Ook een combi dakraam uitvoering (Dag & Nacht) of een Top Down - Bottom Up uitvoering behoren tot de mogelijkheden.

De DP 100 wordt geleverd met een aluminium cassette en zijgeleidingsprofielen, standaard aluminiumkleurig en optioneel leverbaar in wit of crème.

Kleur cassette/zijgeleidingsprofielen opgeven bij uw bestelling.

De onderlat is voorzien van een greep, waarmee het product instelbaar is op elke gewenste hoogte. Voor hooggeplaatste ramen is een uitschuifbare bedieningsstang leverbaar (meerprijs).



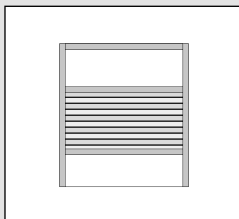
DP 100	min. (cm)	max. (cm)	Oppervlakte m²
Plissé 20 mm			
Breedte (cm)	30	150	2,2
Hoogte (cm)	30	220*	
Duette® 25 / 32 mm			
Breedte (cm)	30	150	2,2
Hoogte (cm)	30	220*	

* Vanaf een productbreedte van 100 cm, geldt een maximale hoogte van 150 cm

Alleen mogelijk met 25 mm / 32 mm Duette® en 20 mm plissé stof	
Bediening	Onderlat- handgreep bediening
Bedieningsstang	Optioneel leverbaar met uitschuifbare bedieningsstang
Stofpakket	Stof vast aan bovenzijde
Ook leverbaar in een TopDown/BottomUP en combi uitvoering	
Meerprijs	Zie prijslijst Dakraam type DP 100


Top Down - Bottom Up uitvoering:

Model DP 100 kan worden geleverd in een Top Down - Bottom Up uitvoering, hierbij is het stofpakket vrij te positioneren



Combi uitvoering:

Model DP 100 kan worden geleverd in een combi uitvoering, een ideale uitvoering om met een transparante en verduisteringsstof een dag/nacht situatie te creëren.



Voor Velux® en Fakro® volstaat het opgeven van naam en type nummer (bijvoorbeeld: Velux® GGL M04). Voor overige dakramen dient de grootste dagmaat aan de voorzijde van dakraam te worden gemeten en dient type raamlijst 90°, 96° of 102° te worden opgegeven. Zie ook pagina 39 "Opmeten dakraam DP 100".



De DP 100 is leverbaar in de volgende combinaties:

Type stof	Plissé 20 mm	Duette® 25 mm	Duette® 32 mm
Plissé 20 mm	✓	✓	✓
Duette® 25 mm	✓	✓	✓
Duette® 32 mm	✗	✗	✗

Het is niet mogelijk een 32 mm Duette® aan te brengen in het onderste gedeelte van een combi plissé / Duette®.

Velux® is een geregistreerd handelsmerk van VKR Holding A/S

P-MODELLEN


Type PB bedieningshandgreep

Het PB-model is toepasbaar in serres en lichtkoepels met een hellingshoek van 45° tot 90° en bedienbaar door middel van een kunststof handgreep of bedieningsstang. De PB-modellen zijn geschikt voor montage in of op de dag.

PB 10		B-systeem	min. (cm)	max. (cm)	Gewichts klasse	Oppervlakte m ²
		Plissé 20/32 mm				
		Breedte (cm)	20	125	1	4
		Hoogte (cm)	10	350	2	4
		Duette® 25/32 mm				
		Breedte (cm)	20	125	2	4
		Hoogte (cm)	10	350*	3	4
				4	4	
				5	3	
Bediening		Kunststof handgreep				
Bedieningsstang		Optioneel (meerprijs)				
Stofpakket		Vast aan bovenzijde				
Meerprijs		Nee				

Type PE Elektrisch 24V

Het PE-model is toepasbaar in serres en lichtkoepels met een hellingshoek van 45° tot 90° en elektrisch bedienbaar. De PE-modellen zijn geschikt voor montage in of op de dag.

PE 10		B-systeem	min. (cm)	max. (cm)	Gewichts klasse	Oppervlakte m ²
		Plissé 20/32 mm				
		Breedte (cm)	26	Stofbreedte tot max. 230 cm	1	7
		Hoogte (cm)	10	350	2	6
		Duette® 25/32 mm				
		Breedte (cm)	26	230	2	5
		Hoogte (cm)	10	350*	3	4
				4	4	
				5	4	
Bediening		24V motor				
Stofpakket		Vast aan bovenzijde				
Meerprijs		Ja, zie tabel meerprijzen				

Type PR slingerstang

Het PR-model is toepasbaar in serres en lichtkoepels met een hellingshoek van 45° tot 90° en bedienbaar door middel van een slingerstang. De PR-modellen zijn geschikt voor montage in of op de dag.

PR 10		A-systeem	min. (cm)	max. (cm)	Gewichts klasse	Oppervlakte m ²
		Plissé 20/32 mm				
		Breedte (cm)	20	Stofbreedte tot max. 230 cm	1	7
		Hoogte (cm)	10	350	2	6
		Duette® 25/32 mm				
		Breedte (cm)	20	230	2	6
		Hoogte (cm)	10	350*	3	5
				4	4	
				5	4	
Bediening		Slingerstang				
Stofpakket		Vast aan bovenzijde				
Meerprijs		Ja, zie tabel meerprijzen				

* Let op voor onderstaande kwaliteiten gelden afwijkende maximale hoogte maten:

- Batiste Opaque 25 mm - maximale hoogte 260 cm
- Batiste Sheer 25 mm - maximale hoogte 260 cm
- Batiste Opaque 32 mm - maximale hoogte 300 cm
- Batiste Blackout Architella 32 mm - maximale hoogte 260 cm
- Batiste Sheer 32 mm - maximale hoogte 300 cm

Overige modellen op aanvraag.

Montageprofielen en zijprofielen zijn optioneel tegen meerprijs leverbaar, zie tabel meerprijzen

OVERLAP EN PAKKETHOOGTE

Overlap bij plissé shades breder dan de stofbreedte

Let op: alleen mogelijk bij 20 mm plisse!

Plissé shades breder dan de stofbreedte kunnen worden geleverd met een overlap (voor stofbreedtes plissé zie collectieoverzicht of info onder de stalen).

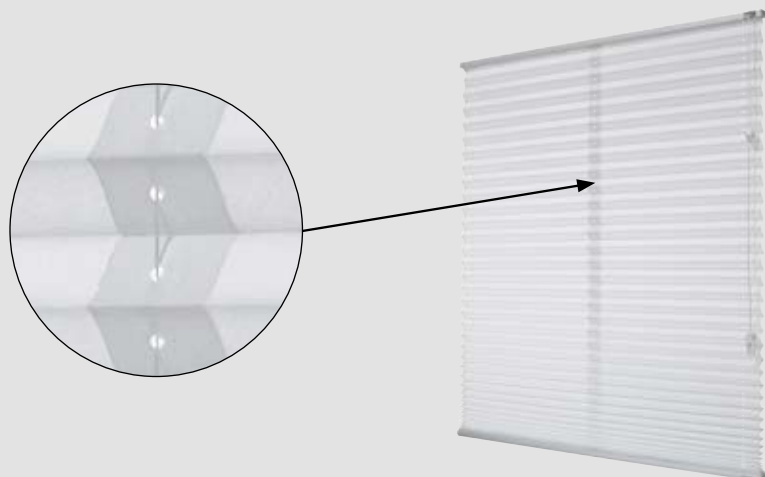
Plissé shades met een overlap kunnen uitsluitend worden geleverd op de volgende bedieningsystemen:

- Koordsysteem met rem tot 250 cm productbreedte.
- Koordsysteem zonder rem met koordkikker vanaf 250 cm tot maximaal 300 cm productbreedte.
- Eindloos kettingsysteem.

Bij een overlap wordt de plissé shade standaard opgebouwd uit 2 gelijke segmenten, waarbij de stoffen elkaar in het midden circa 3 cm overlappen (geen meerprijs). In het midden van de overlap komt een koordgat voor het optrekkoord. Dit houdt de plisséstof in het midden stabiel.

In opgetrokken toestand is bij een plissé shade met een overlap altijd een verdikking van de stof zichtbaar, waardoor een dubbele pakkethoogte ontstaat.

Bij de modelbeschrijvingen staat aangegeven of het model geleverd kan worden met een overlap.



Pakkethoogte (indicatie)

In het collectieoverzicht staat per stof de pakketklasse aangegeven. In onderstaande tabel **A** staat een indicatie van de pakkethoogte van de stof (exclusief de hoogte van de profielen) en in tabel **B** staat per model de hoogte van de profielen. Voor een indicatie van de pakkethoogte inclusief profiel(en) tel de waarde van tabel A en tabel B bij elkaar op.

Let op! Deze waarden zijn slechts ter indicatie.

Tabel A:

Indicatie pakkethoogte stof in mm					
Producthoogte (cm)	Pakketklasse				
	A	B	C	D	E
50	5	9	14	21	30
100	9	18	27	42	59
150	13	26	39	62	87
200	17	34	52	81	112
250	21	42	64	99	137
300	25	49	76	117	160

Let op! Bij Combi modellen de waarden van de pakketklasse van de bovenste stof en onderste stof bij elkaar optellen.

Tabel B:

Model	Toeslag profielhoogte (mm)
AO 10	+ 30
AO 20 / AO 30 - BO 35	+ 45
AA 10 / AB 10 / AL 10 / AS 10	+ 50
AK 10 / AE 10	+ 50
BB 10 / 15 - BO 10 / 16 - DB 10 / 15 - PB 10/15	+ 35
BB 24	+ 40
BB 20 - DB 20 - PB 20	+ 50
BB 30/35 - DB 30/31/35/36 - PB 30/35	+ 50
BB 32 - BK 10 - BE 10 - PE 10/15 - PR 10/15	+ 55
BO 20/BO 30	+ 50
AB 20/30 - AL 20/30 - AS 20/30	+ 70
PE11/16 - PR 11/16	+ 35

Voorbeeld indicatie pakkethoogte inclusief profielen:

- 1) AO10, pakketklasse B met een hoogte van 150 cm:
Tabel A = 26 mm + Tabel B = 30 mm, geeft een indicatie van 56 mm.
- 2) AS20, pakketklasse D met een hoogte van 200 cm:
Tabel A = 81 mm + Tabel B = 70 mm, geeft een indicatie van 151 mm.
- 3) AO30, Pakketklasse stof bovenzijde C en onderzijde B met een hoogte van 100 cm:
Tabel A = 27 mm + 18 mm + Tabel B = 45 mm, geeft een indicatie van 90 mm.

Bij plisse met een overlap ontstaat een verdikking waar de stoffen elkaar overlappen.

METEN EN MONTEREN

Meten algemeen

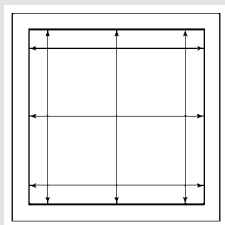
Bepaal vooraf op welke plaats de Duette®, plissé of Parametre® shade gemonteerd moet worden. Let op obstakels zoals uitzetijzers, deur- of raamknoppen.

Bepaal of er voldoende inbouwdiepte is om product te monteren, zie overzicht profielen op pagina 17.

De Duette®, plissé of Parametre® shades kunnen zowel in de dag als op de dag gemonteerd worden. Meet de breedte en hoogte op verschillende plaatsen en ga uit van de kleinste maat. Zorg ervoor dat tussen het glas en de shade altijd voldoende luchtcirculatie is en monteer daarom de shade op minimaal 10 mm van het glas.

In de dag

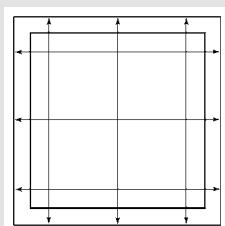
- Meet de hoogte tussen kozijn en de vensterbank of vloer
- Meet de breedte tussen het kozijn of muur



In verband met de noodzakelijke speling wordt de opgegeven breedtemaat met 5 mm door Sunway verminderd. In de hoogte blijven de maten ongewijzigd. Indien er geen maatreductie nodig is, vermeld dan blijvende maat op de order. Vermeld **dagmaat** op uw order.

Op de dag

- Meet de breedte tussen het kozijn of muur + de gewenste overlapping
- Meet de hoogte tussen kozijn en de vensterbank of vloer + de gewenste overlapping
- Vermeld blijvende maat op de order



→ is gewenste overlapping

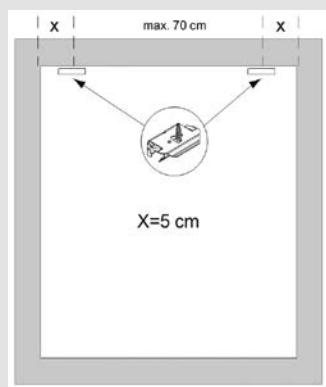
Monteren

Monteer de eerste steun op 5 cm vanaf de buitenzijde en de volgende steun(en) met een tussenafstand van 70 cm. Voor P-modellen geldt een tussenafstand van 35 cm. Zorg ervoor dat tussen het glas en de shade altijd voldoende circulatie is en monteer daarom de shades op minimaal 10 mm van het glas.

Aantal steunen (A/B/D) model

Productbreedte (mm)	300 - 800	801 - 1500	1501 - 2200	2201 - 2900	2901 - 3600
Aantal steunen A-model	2	3	4	5	6
Aantal steunen B-model	2/2*	3/3*	4/4*	5/5*	6/6*
Aantal steunen D-model	2/2*	3/3*	4/4*	5/5*	6/6*

* Aantal steunen voor montage spanrail (B/D-model)



Serre en lichtkoepels

Bij montage van plissé en Duette® shades in combinatie met hoogrendement glas of ander speciaal glas moet ter voorkoming van mogelijke thermische breuk de door de glasfabrikant voorgeschreven montageafstand worden aangehouden. Advies is om de Duette® of plissé shades te monteren met 8 mm vulblokjes (montage optie R3).

Aantal steunen P model

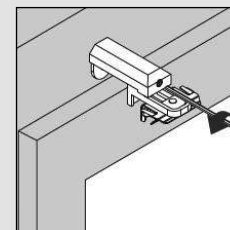
Productbreedte (mm)	300 - 450	451 - 800	801 - 1150	1151 - 1500	1501 - 1850	1851 - 2200	2201 - 2300
Aantal steunen P-model	2/2*	3/3*	4/4*	5/5*	6/6*	7/7*	8/8*

* Aantal steunen voor montage spanrail (P-model)

Draai-kiepramen (optie C1)

Bij montage met klemsteunen voor (kunststof) draai-kiepramen dient u de totale hoogte van het bewegende deel van het draaikiepraam op te geven. In de hoogte wordt door SUNWAY een reductie toegepast.

Bij A-modellen is hoogte reductie - 4 mm
Bij B-modellen is hoogte reductie - 8 mm

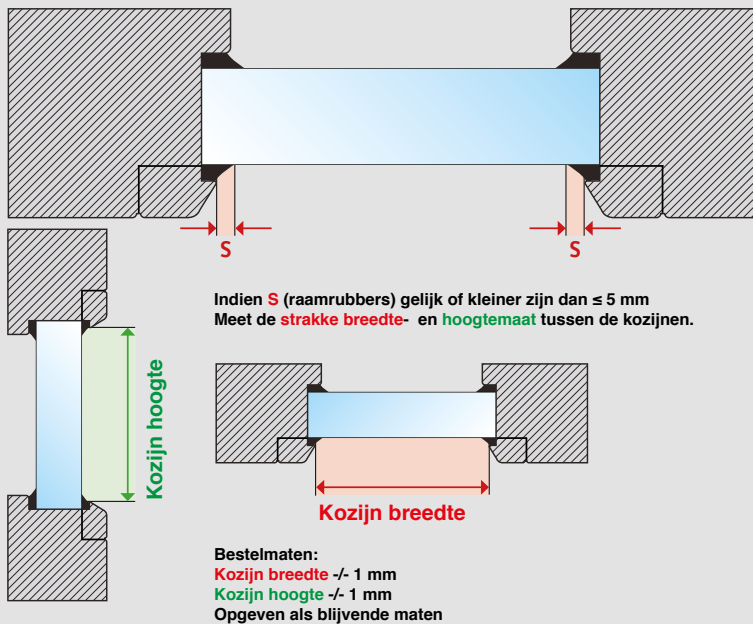


Optie C1 is niet mogelijk bij SmartCord®, LiteRise® en Eindloos koordbediening

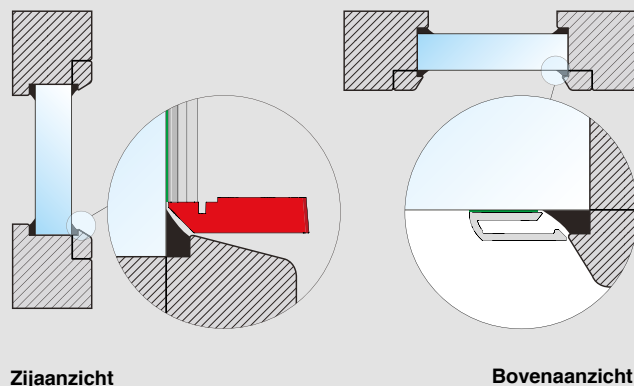
METEN EN MONTEREN

Meten TruFit™ BB modellen met bedieningshandgreep

Voor (draai-kiep) ramen met raamrubbers ≤ 5 mm meet de strakke breedte en hoogte tussen de kozijnen, zoals hieronder aangegeven, en vermeld de blijvende maten op uw order. Voor ramen met raamrubbers > 5 mm of dieper dan 5 mm kunt u de meetinstructies terug vinden op onze website.



Voorbeeld TruFit™ c-profiel gemonteerd op glas



Opmeten dakraam type DP 100

Gecodeerde dakramen

- Toepassing voor dakramen (maximale hellingshoek 45°)
- Geschikt voor de meeste typen dakramen zoals: Velux®, Fakro® etc.
- Er bestaan veel merken en modellen dakramen die ieder een eigen merkafhankelijke codering hebben, meestal is het voldoende om het typenummer bij de bestelling op te geven. Dat vindt u over het algemeen in de rand van het dakraam.
- Om fouten te vermijden raden wij u aan bij deze types ook de maat van het raam op te geven. Meet de breedte en hoogte van het dakraam, gemeten aan de voorkant tussen de raamlijsten.




Niet gecodeerde dakramen

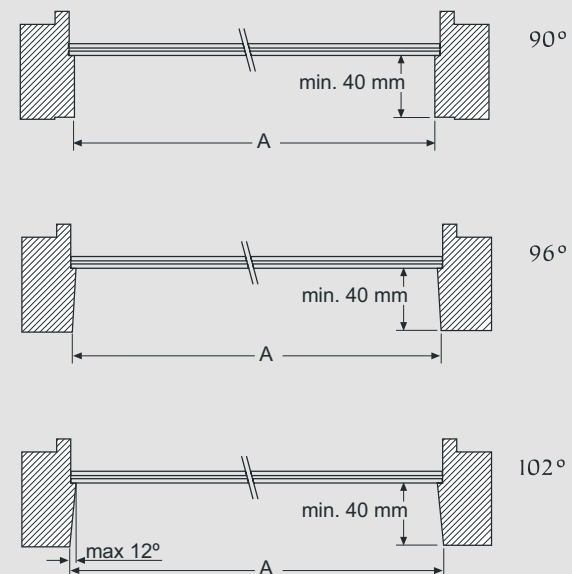
- Mocht het dakraam geen (of een onbekend) merk- en typeaanduiding bevatten dan is het toch goed mogelijk dat hierop een type DP 100 mogelijk is.

Daarbij moet u op het volgende letten:

- Is de hoek van de raamlijsten 90° , 96° of 102° . Controleer dit met de handige Sunway hoekmeter.
- De inbouwdiepte moet minimaal 40 mm zijn.
- Zijn er geen hinderlijke obstakels, handgrepen die het functioneren belemmeren?
- Indien aan deze voorwaarden is voldaan, meet dan de exacte breedte en hoogtematen aan de voorzijde. Zie tekening.



Hoekmeter

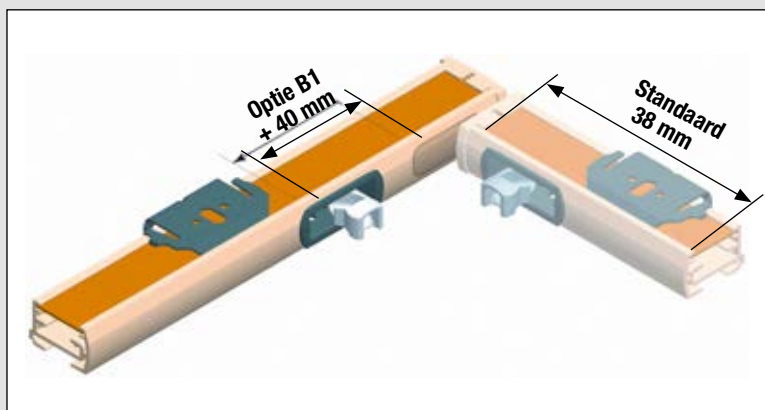
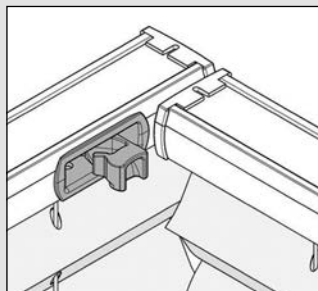


Velux® is een geregistreerd handelsmerk van VKR Holding A/S

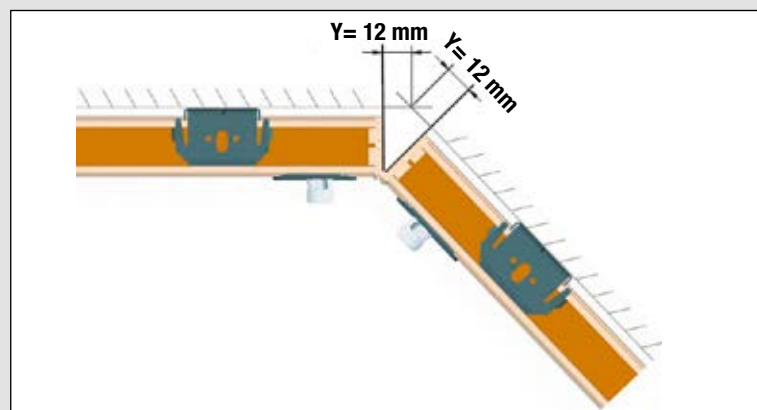
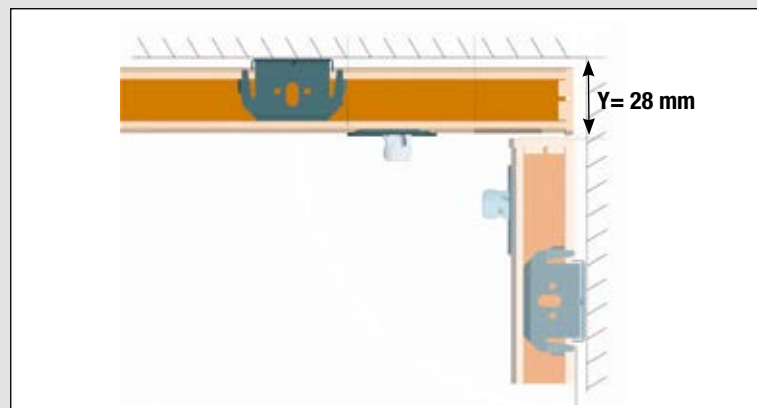
METEN EN MONTEREN

Positie van koordslot bij koordsbediening (optie B1)

- Voor moeilijk bereikbare hoeken of bij erkers is het mogelijk het koordslot bij AO-modellen uit de kant te plaatsen.
- Standaard zit het koordslot op 38 mm uit de kant. Kiest u voor de optie B1, dan wordt het koordslot 40 mm verder uit de kant geplaatst.
- Vermeld op uw order bij welk product het koordslot moet worden verplaatst.
- Bij modellen met 2 optrekkoorden wordt het koordslot aan beide zijden uit de kant geplaatst.
- Bij Parametre® is de stansvorm bepalend voor de positie van het koordslot. Deze kan variëren tot 10 cm vanaf de kant. Bij verschillende productbreedtes kan het koordslot op diverse posities zitten.



Aftrekmaten bij 45° en 90° hoek situaties



Type / Model	Aftrekmaat	Aftrekmaat
A010	45° Y	90° Y
Plissé 20 mm / Duette® 25 mm	-/- 12 mm	-/- 28 mm
Plissé 32 mm / Duette® 32 mm	-/- 16 mm	-/- 40 mm
Plissé / Duette® type AK/BK/AE/BE	-/- 14 mm	-/- 35 mm

Aftrekmaten voor overige modellen op aanvraag

METEN EN MONTEREN

Montage opties

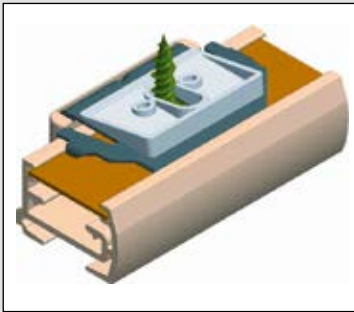
De Duette®, plissé en Parametre® shades kunnen eenvoudig gemonteerd worden. De shades sluiten dankzij de verzonken steunen goed aan op uw raamkozijn. Er is nauwelijks een lichtkier waarneembaar. De steunen zijn geschikt voor plafond- en wandplaatsing. Zie hieronder de verschillende montage opties. Vermeld de gewenste montage optie op uw order.

Optie R1 Plafondmontage

Optie R1 voor plafondmontage, het transparante wigje 11° is op verzoek leverbaar.

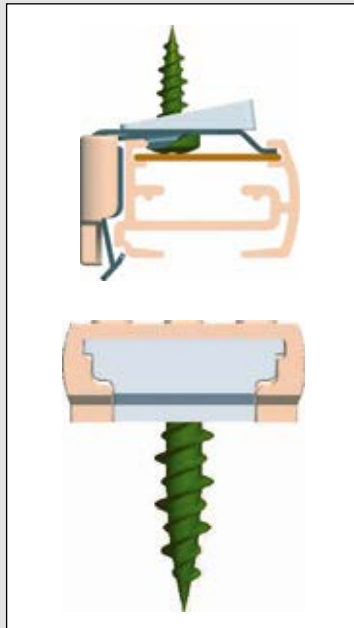
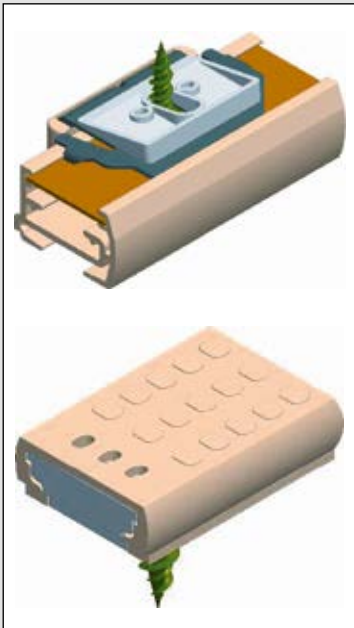
A-modellen

25/32 mm Duette®, 20/32 mm Plissé en Parametre®



B en D-modellen

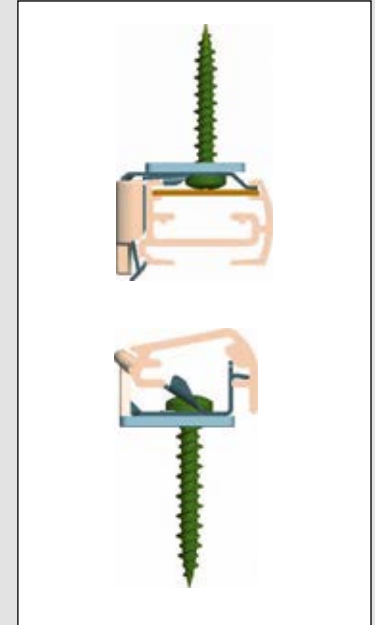
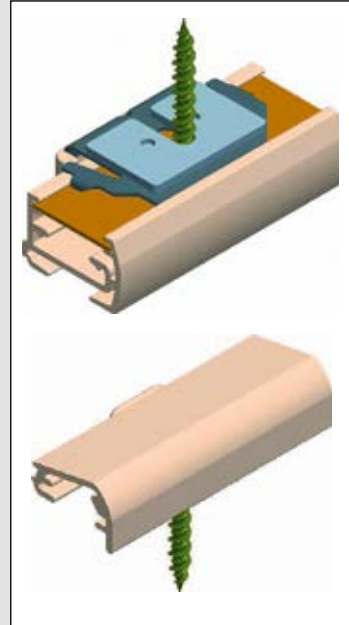
25/32 mm Duette®, 20/32 mm Plissé en Parametre®



Optie R2 Plafondmontage

P-modellen

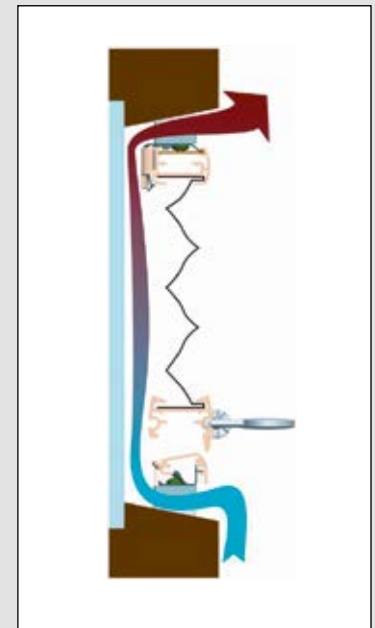
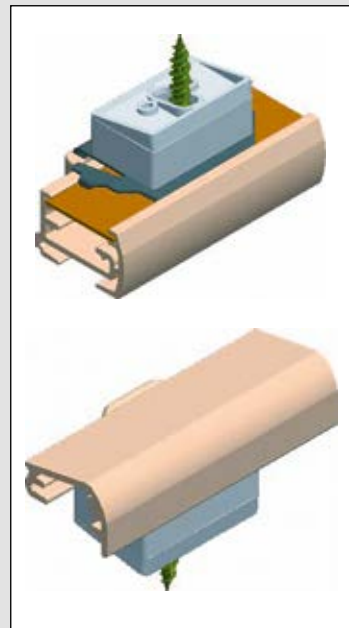
25/32 mm Duette® en 20/32 mm Plissé. Optie R2 voor plafondmontage van P-modellen met opvulplaatje 1.5 mm.



Optie R3 Plafondmontage

P-modellen

25/32 mm Duette® en 20/32 mm Plissé. Optie R3 voor plafondmontage van P-modellen met vulblokje 8 mm. Het transparante wigje 11° is op verzoek leverbaar.

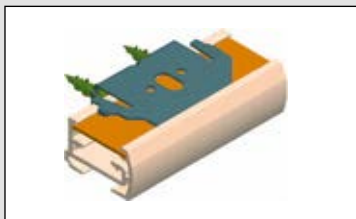


METEN EN MONTEREN

Optie F1 Wandmontage

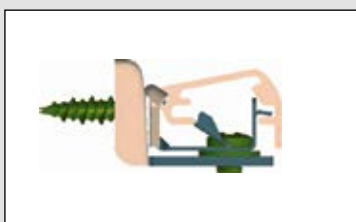
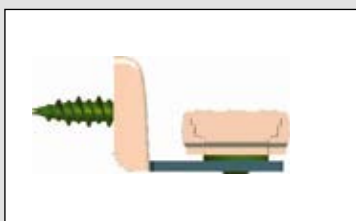

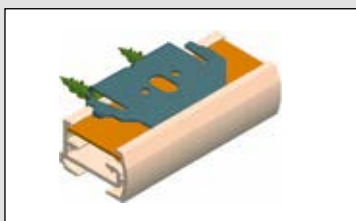
A-modellen

25/32 mm Duette®, 20/32 mm Plissé en Parametre®



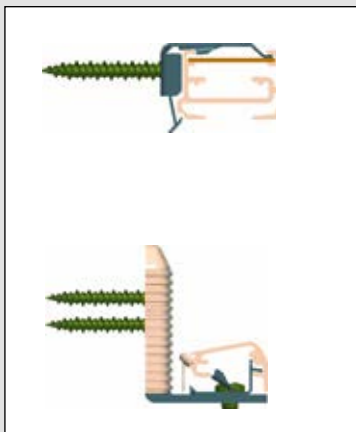
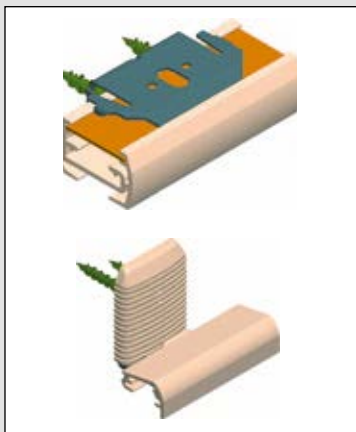
B- en D-modellen

25/32 mm Duette®, 20/32 mm Plissé en Parametre® met spanvoet of spanrail



P-modellen

20/32 mm Plissé, 25/32 mm Duette® met spanrail

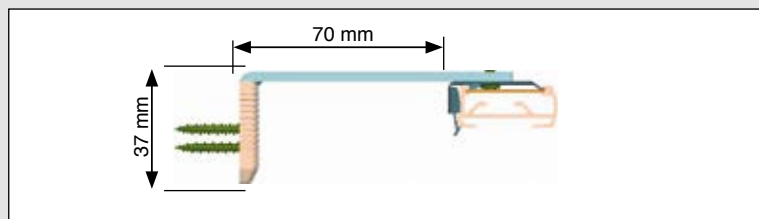
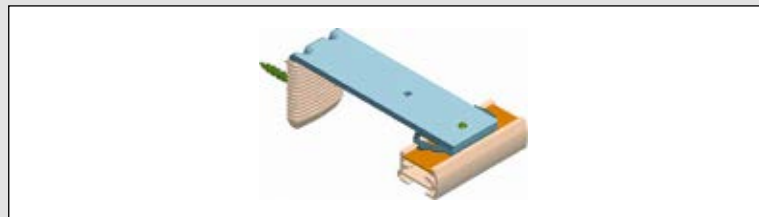


Optie F2 Wandmontage

met voorsprongsteun 70 mm

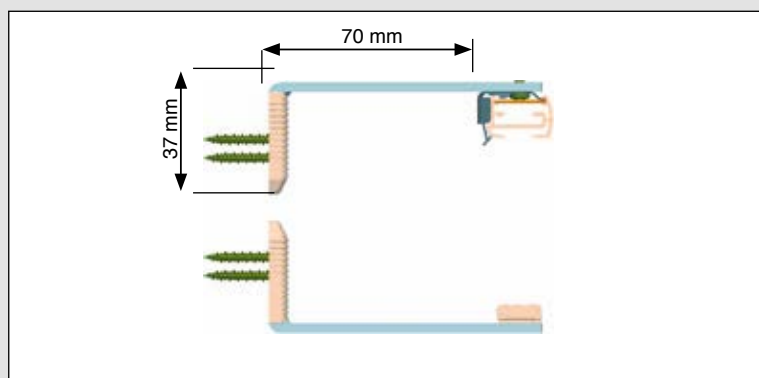

A-modellen

25/32 mm Duette®, 20/32 mm Plissé en Parametre®



B- en D-modellen

25/32 mm Duette®, 20/32 mm Plissé en Parametre® met spanvoet of spanrail

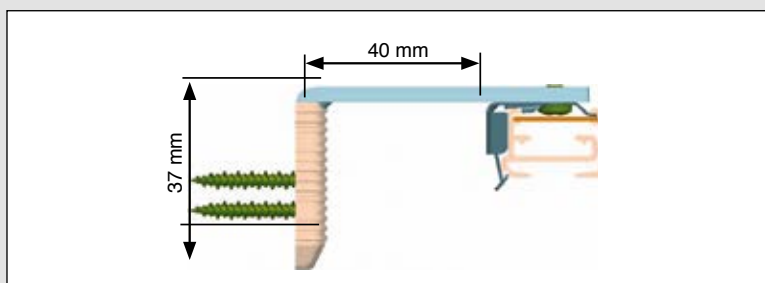
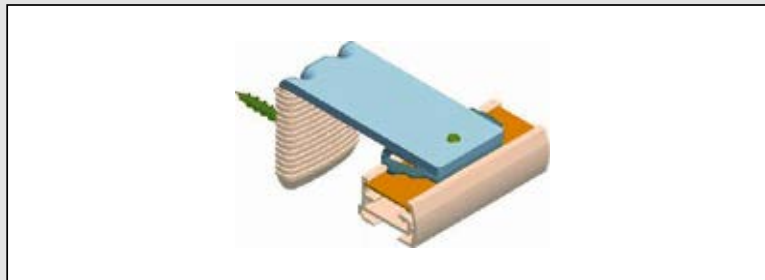


METEN EN MONTEREN

Optie F3 Wandmontage met voorsprongsteun 40 mm

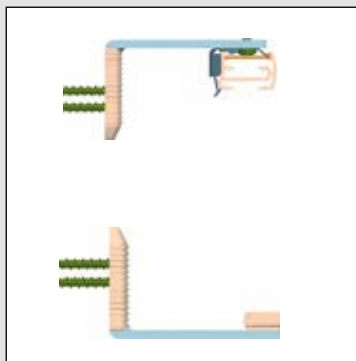

A-modellen

25/32 mm Duette®, 20/32 mm Plissé en Parametre®



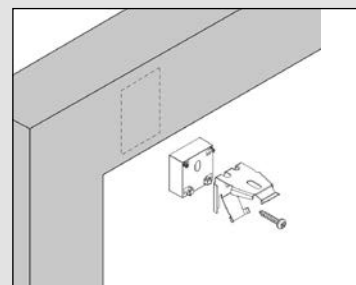
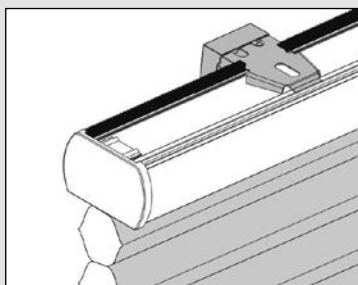
B en D-modellen

25/32 mm Duette®, 20/32 mm Plissé en Parametre® met spanvoet of spanrail



Optie F4 Wandmontage met afstandblokje

Optie F4 voor wandmontage met 15 mm vulblokje voor LiteRise®, Smart-Cord® en Eindlooskoord bediening.



Optie C1 Montage op (kunststof) draai- kiepramen

Optie C1 voor montage op (kunststof) draai- kiepramen zonder te schroeven.

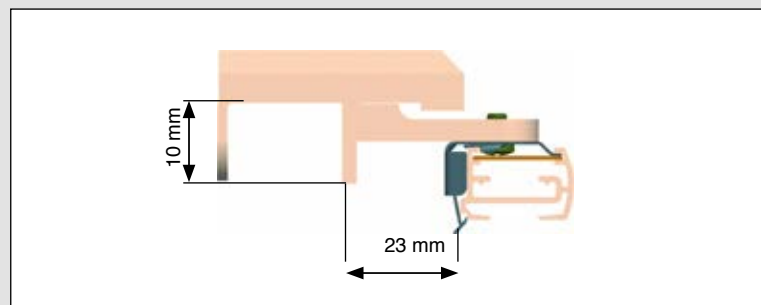
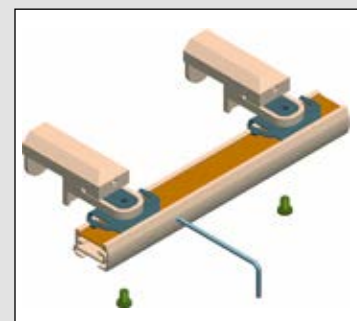

Meet de totale hoogte van het draaiende deel van het raam.

Bij A-modellen wordt i.v.m de steunen de hoogte door SUNWAY gereduceerd met 4 mm.

Bij B-modellen wordt i.v.m de steunen de hoogte door SUNWAY gereduceerd met 8 mm.

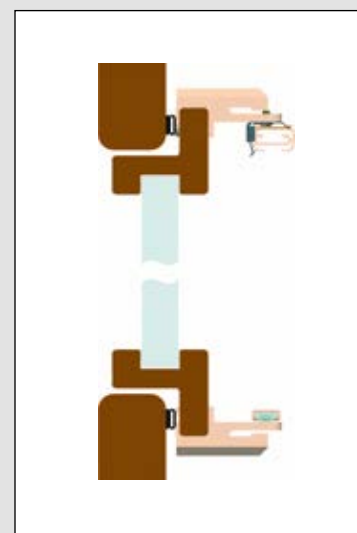
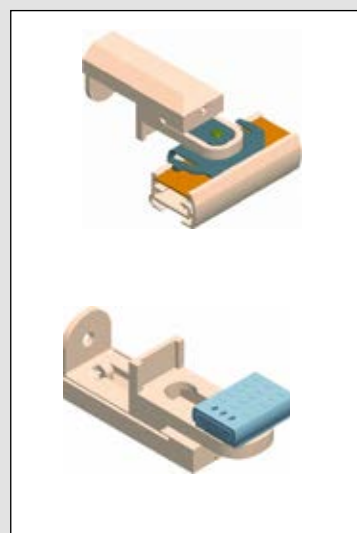
A-modellen

25/32 mm Duette® en 20/32 mm Plissé



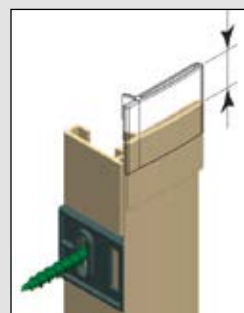
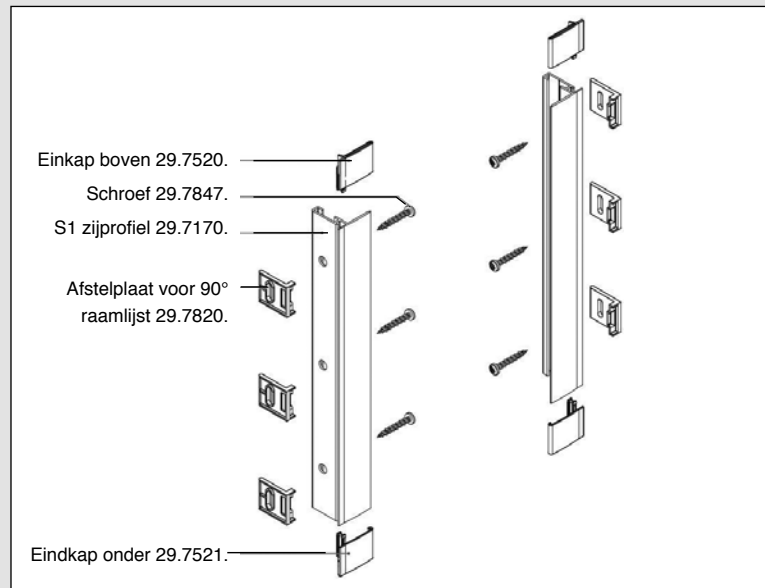
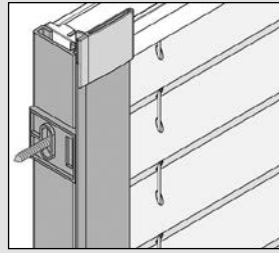
B en D-modellen

25/32 mm Duette® en 20/32 mm Plissé met spanvoet of spanrail

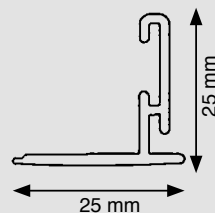


Optie S1 Zijprofielen (in de dag)

- Om lichtinval aan de zijkanten van de Duette® en plissé shades te beperken kunnen L-vormige zijprofielen worden geleverd (meerprijs).
- S1 zijprofielen zijn alleen toepasbaar in de dag, voor rechte ramen en dakramen met 90° of 96° raamlijsten.
- De zijprofielen worden geleverd in dezelfde kleur als het boven en onderprofiel.
- Let op: S1 zijprofielen zijn niet toepasbaar bij 64 mm Duette® en Parametre®.

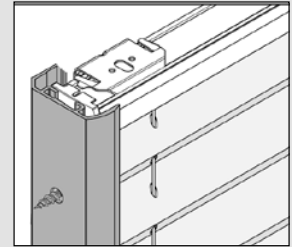


Aan boven- en onderzijde
3 mm verstelbaar



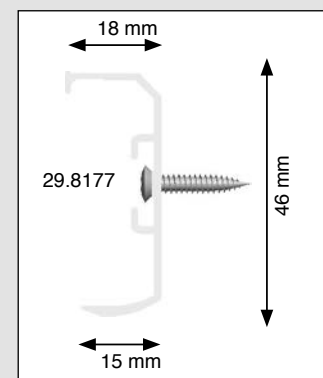
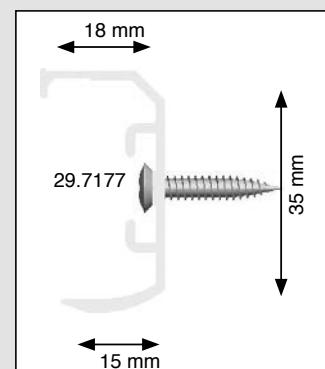
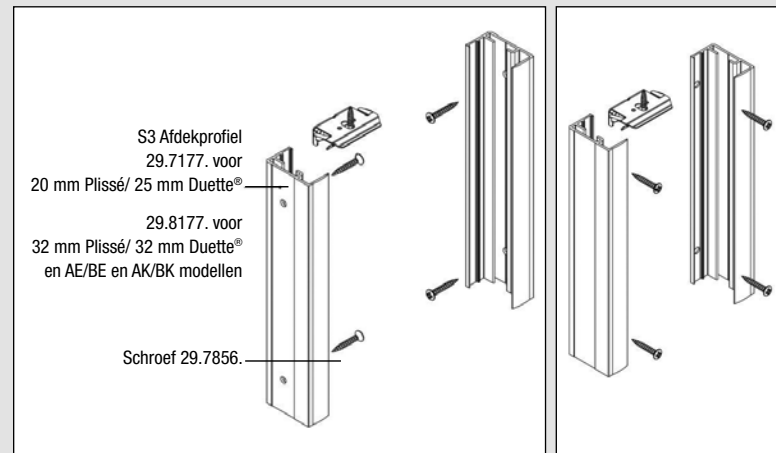
Optie S3 Afdekprofiel voor in de dag of op de dag

- Om lichtinval aan de zijkanten bij Duette® en plissé shades te beperken kunnen U-vormige zijprofielen worden geleverd (meerprijs).
- S3 afdekprofielen zijn geschikt voor montage op vlakke ondergrond.
- Bij in de dag montage alleen geschikt voor 90° raamlijsten.
- Let op: S3 afdekprofielen zijn niet toepasbaar bij 64 mm Duette® en Parametre®.



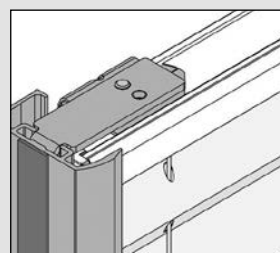
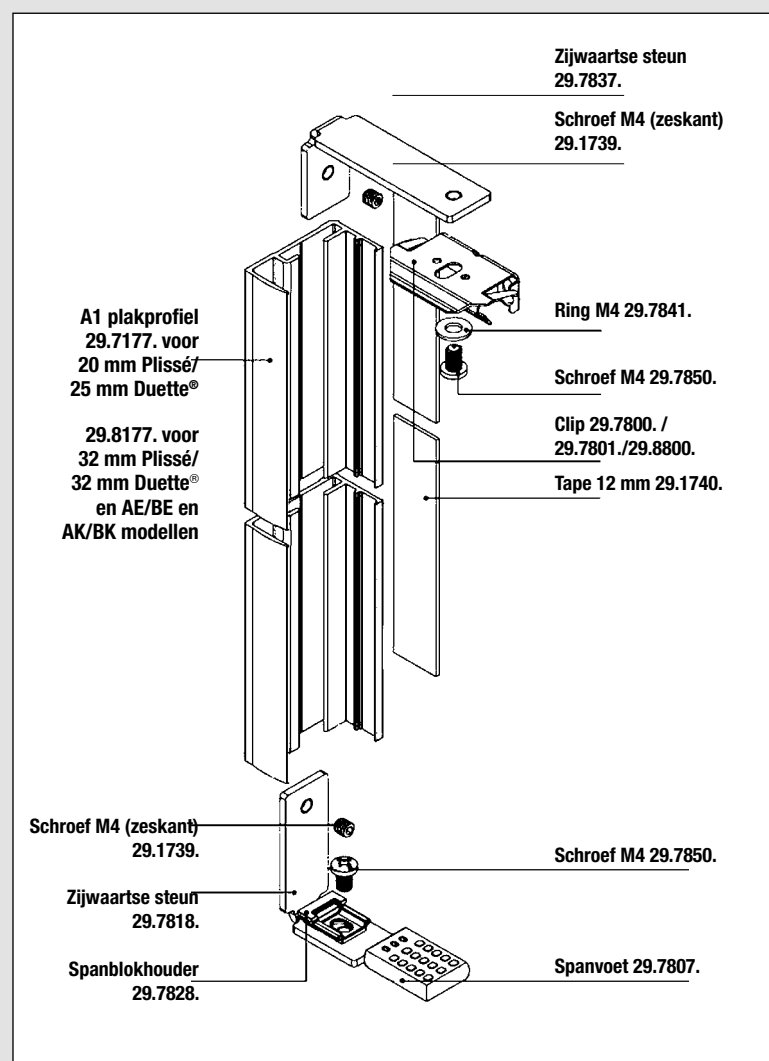
Op de dag

In de dag (zijwaartse montage)

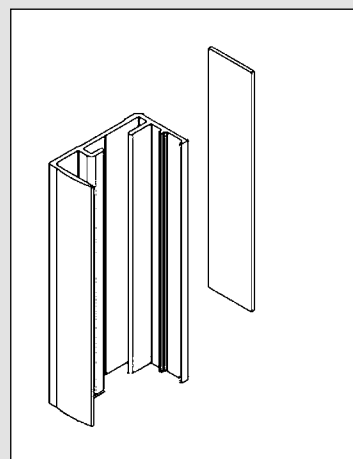


Optie A1 Plakprofiel voor in de dag of op de dag (montage zonder boren / schroeven)

- Om lichtinval aan de zijkanten bij Duette® en plissé shades te beperken kunnen U-vormige zijprofielen worden geleverd (meerprijs).
- A1 plakprofielen voor montage zonder boren, op vlakke ondergrond op bijvoorbeeld aluminium kozijnen.
- Bij in de dag montage alleen geschikt voor 90° raamlijsten.
- Voor montage van Plissé en Duette® shades met maximale productbreedte van 1200 mm.
- Opgeven bij bestelling of plaatsing in de dag of op de dag is.
- Let op: A1 plakprofielen zijn niet toepasbaar bij 64 mm Duette® en Parametre® shades.



Plakprofiel op de dag



Voor BB/B0 modellen met plakprofiel op de dag worden voor montage van spanvoet, of montageclip voor spanrail de benodigde onderdelen meegeleverd.

